

МИНИСТЕРСТВО ПРОСВЕЩЕНИЯ РОССИЙСКОЙ ФЕДЕРАЦИИ
министерство образования Самарской области
Северное управление
Государственное бюджетное общеобразовательное учреждение
Самарской области средняя общеобразовательная школа № 1
п.г.т.Суходол муниципального района Сергиевский Самарской области

РАССМОТРЕНО

Руководитель МО

Гуркина С.Ю.

«27» августа 2025 г.

ПРОВЕРЕНО

Заместитель директора

по УВР

Агеева С.Н.

«28» августа 2025г.

УТВЕРЖДЕНО

Директор школы

Соломонова Т.В.

Приказ № 163-од
от «29» августа 2025г

РАБОЧАЯ ПРОГРАММА

(ID 7229893)

учебного предмета «Физика. Базовый уровень»

для обучающихся 7-9 классов

Разработчик:

учитель физики

СУХОДОЛ 2025

ПОЯСНИТЕЛЬНАЯ ЗАПИСКА

Программа по физике на уровне основного общего образования составлена на основе положений и требований к результатам освоения на базовом уровне основной образовательной программы, представленных в ФГОС ООО, а также с учётом федеральной рабочей программы воспитания и Концепции преподавания учебного предмета «Физика».

Содержание программы по физике направлено на формирование естественнонаучной грамотности обучающихся и организацию изучения физики на деятельностной основе. В программе по физике учитываются возможности учебного предмета в реализации требований ФГОС ООО к планируемым личностным и метапредметным результатам обучения, а также межпредметные связи естественнонаучных учебных предметов на уровне основного общего образования.

Программа по физике устанавливает распределение учебного материала по годам обучения (по классам), предлагает примерную последовательность изучения тем, основанную на логике развития предметного содержания и учёте возрастных особенностей обучающихся.

Программа по физике разработана с целью оказания методической помощи учителю в создании рабочей программы по учебному предмету.

Физика является системообразующим для естественнонаучных учебных предметов, поскольку физические законы лежат в основе процессов и явлений, изучаемых химией, биологией, астрономией и физической географией, вносит вклад в естественнонаучную картину мира, предоставляет наиболее ясные образцы применения научного метода познания, то есть способа получения достоверных знаний о мире.

Одна из главных задач физического образования в структуре общего образования состоит в формировании естественнонаучной грамотности и интереса к науке у обучающихся.

Изучение физики на базовом уровне предполагает овладение следующими компетентностями, характеризующими естественнонаучную грамотность:

- научно объяснять явления;
- оценивать и понимать особенности научного исследования;
- интерпретировать данные и использовать научные доказательства для получения выводов.

Цели изучения физики на уровне основного общего образования определены в Концепции преподавания учебного предмета «Физика» в образовательных организациях Российской Федерации, реализующих основные общеобразовательные программы, утверждённой решением

Коллегии Министерства просвещения Российской Федерации (протокол от 3 декабря 2019 г. № ПК4вн).

Цели изучения физики:

- приобретение интереса и стремления обучающихся к научному изучению природы, развитие их интеллектуальных и творческих способностей;
- развитие представлений о научном методе познания и формирование исследовательского отношения к окружающим явлениям;
- формирование научного мировоззрения как результата изучения основ строения материи и фундаментальных законов физики;
- формирование представлений о роли физики для развития других естественных наук, техники и технологий;
- развитие представлений о возможных сферах будущей профессиональной деятельности, связанной с физикой, подготовка к дальнейшему обучению в этом направлении.

Достижение этих целей программы по физике на уровне основного общего образования обеспечивается решением следующих **задач**:

- приобретение знаний о дискретном строении вещества, о механических, тепловых, электрических, магнитных и квантовых явлениях;
- приобретение умений описывать и объяснять физические явления с использованием полученных знаний;
- освоение методов решения простейших расчётных задач с использованием физических моделей, творческих и практикоориентированных задач;
- развитие умений наблюдать природные явления и выполнять опыты, лабораторные работы и экспериментальные исследования с использованием измерительных приборов;
- освоение приёмов работы с информацией физического содержания, включая информацию о современных достижениях физики, анализ и критическое оценивание информации;
- знакомство со сферами профессиональной деятельности, связанными с физикой, и современными технологиями, основанными на достижениях физической науки.

На изучение физики (базовый уровень) на уровне основного общего образования отводится 238 часов: в 7 классе – 68 часов (2 часа в неделю), в 8 классе – 68 часов (2 часа в неделю), в 9 классе – 102 часа (3 часа в неделю).

Предлагаемый в программе по физике перечень лабораторных работ и опытов носит рекомендательный характер, учитель делает выбор проведения

лабораторных работ и опытов с учётом индивидуальных особенностей обучающихся, списка экспериментальных заданий, предлагаемых в рамках основного государственного экзамена по физике.

СОДЕРЖАНИЕ ОБУЧЕНИЯ

7 КЛАСС

Раздел 1. Физика и её роль в познании окружающего мира.

Физика – наука о природе. Явления природы. Физические явления: механические, тепловые, электрические, магнитные, световые, звуковые.

Физические величины. Измерение физических величин. Физические приборы. Погрешность измерений. Международная система единиц.

Как физика и другие естественные науки изучают природу. Естественнаучный метод познания: наблюдение, постановка научного вопроса, выдвижение гипотез, эксперимент по проверке гипотез, объяснение наблюдаемого явления. Описание физических явлений с помощью моделей.

Демонстрации.

1. Механические, тепловые, электрические, магнитные, световые явления.
2. Физические приборы и процедура прямых измерений аналоговым и цифровым прибором.

Лабораторные работы и опыты.

1. Определение цены деления шкалы измерительного прибора.
2. Измерение расстояний.
3. Измерение объёма жидкости и твёрдого тела.
4. Определение размеров малых тел.
5. Измерение температуры при помощи жидкостного термометра и датчика температуры.
6. Проведение исследования по проверке гипотезы: дальность полёта шарика, пущенного горизонтально, тем больше, чем больше высота пуска.

Раздел 2. Первоначальные сведения о строении вещества.

Строение вещества: атомы и молекулы, их размеры. Опыты, доказывающие дискретное строение вещества.

Движение частиц вещества. Связь скорости движения частиц с температурой. Броуновское движение, диффузия. Взаимодействие частиц вещества: притяжение и отталкивание.

Агрегатные состояния вещества: строение газов, жидкостей и твёрдых (кристаллических) тел. Взаимосвязь между свойствами веществ в разных агрегатных состояниях и их атомномолекулярным строением. Особенности агрегатных состояний воды.

Демонстрации.

1. Наблюдение броуновского движения.

2. Наблюдение диффузии.
3. Наблюдение явлений, объясняющихся притяжением или отталкиванием частиц вещества.

Лабораторные работы и опыты.

1. Оценка диаметра атома методом рядов (с использованием фотографий).
2. Опыты по наблюдению теплового расширения газов.
3. Опыты по обнаружению действия сил молекулярного притяжения.

Раздел 3. Движение и взаимодействие тел.

Механическое движение. Равномерное и неравномерное движение. Скорость. Средняя скорость при неравномерном движении. Расчёт пути и времени движения.

Явление инерции. Закон инерции. Взаимодействие тел как причина изменения скорости движения тел. Масса как мера инертности тела. Плотность вещества. Связь плотности с количеством молекул в единице объёма вещества.

Сила как характеристика взаимодействия тел. Сила упругости и закон Гука. Измерение силы с помощью динамометра. Явление тяготения и сила тяжести. Сила тяжести на других планетах. Вес тела. Невесомость. Сложение сил, направленных по одной прямой. Равнодействующая сил. Сила трения. Трение скольжения и трение покоя. Трение в природе и технике.

Демонстрации.

1. Наблюдение механического движения тела.
2. Измерение скорости прямолинейного движения.
3. Наблюдение явления инерции.
4. Наблюдение изменения скорости при взаимодействии тел.
5. Сравнение масс по взаимодействию тел.
6. Сложение сил, направленных по одной прямой.

Лабораторные работы и опыты.

1. Определение скорости равномерного движения (шарика в жидкости, модели электрического автомобиля и так далее).
2. Определение средней скорости скольжения бруска или шарика по наклонной плоскости.
3. Определение плотности твёрдого тела.
4. Опыты, демонстрирующие зависимость растяжения (деформации) пружины от приложенной силы.
5. Опыты, демонстрирующие зависимость силы трения скольжения от веса тела и характера соприкасающихся поверхностей.

Раздел 4. Давление твёрдых тел, жидкостей и газов.

Давление. Способы уменьшения и увеличения давления. Давление газа. Зависимость давления газа от объёма, температуры. Передача давления твёрдыми телами, жидкостями и газами. Закон Паскаля. Пневматические машины. Зависимость давления жидкости от глубины. Гидростатический парадокс. Сообщающиеся сосуды. Гидравлические механизмы.

Атмосфера Земли и атмосферное давление. Причины существования воздушной оболочки Земли. Опыт Торричелли. Измерение атмосферного давления. Зависимость атмосферного давления от высоты над уровнем моря. Приборы для измерения атмосферного давления.

Действие жидкости и газа на погружённое в них тело. Выталкивающая (архимедова) сила. Закон Архимеда. Плавание тел. Воздухоплавание.

Демонстрации.

1. Зависимость давления газа от температуры.
2. Передача давления жидкостью и газом.
3. Сообщающиеся сосуды.
4. Гидравлический пресс.
5. Проявление действия атмосферного давления.
6. Зависимость выталкивающей силы от объёма погружённой части тела и плотности жидкости.
7. Равенство выталкивающей силы весу вытесненной жидкости.
8. Условие плавания тел: плавание или погружение тел в зависимости от соотношения плотностей тела и жидкости.

Лабораторные работы и опыты.

1. Исследование зависимости веса тела в воде от объёма погружённой в жидкость части тела.
2. Определение выталкивающей силы, действующей на тело, погружённое в жидкость.
3. Проверка независимости выталкивающей силы, действующей на тело в жидкости, от массы тела.
4. Опыты, демонстрирующие зависимость выталкивающей силы, действующей на тело в жидкости, от объёма погружённой в жидкость части тела и от плотности жидкости.
5. Конструирование ареометра или конструирование лодки и определение её грузоподъёмности.

Раздел 5. Работа и мощность. Энергия.

Механическая работа. Мощность.

Простые механизмы: рычаг, блок, наклонная плоскость. Правило равновесия рычага. Применение правила равновесия рычага к блоку. «Золотое

правило» механики. КПД простых механизмов. Простые механизмы в быту и технике.

Механическая энергия. Кинетическая и потенциальная энергия. Превращение одного вида механической энергии в другой. Закон сохранения энергии в механике.

Демонстрации.

1. Примеры простых механизмов.

Лабораторные работы и опыты.

1. Определение работы силы трения при равномерном движении тела по горизонтальной поверхности.
2. Исследование условий равновесия рычага.
3. Измерение КПД наклонной плоскости.
4. Изучение закона сохранения механической энергии.

8 КЛАСС

Раздел 6. Тепловые явления.

Основные положения молекулярно-кинетической теории строения вещества. Масса и размеры атомов и молекул. Опыты, подтверждающие основные положения молекулярнокинетической теории.

Модели твёрдого, жидкого и газообразного состояний вещества. Кристаллические и аморфные тела. Объяснение свойств газов, жидкостей и твёрдых тел на основе положений молекулярно-кинетической теории. Смачивание и капиллярные явления. Тепловое расширение и сжатие.

Температура. Связь температуры со скоростью теплового движения частиц. Внутренняя энергия. Способы изменения внутренней энергии: теплопередача и совершение работы. Виды теплопередачи: теплопроводность, конвекция, излучение.

Количество теплоты. Удельная теплоёмкость вещества. Теплообмен и тепловое равновесие. Уравнение теплового баланса. Плавление и отвердевание кристаллических веществ. Удельная теплота плавления. Парообразование и конденсация. Испарение. Кипение. Удельная теплота парообразования. Зависимость температуры кипения от атмосферного давления.

Влажность воздуха.

Энергия топлива. Удельная теплота сгорания.

Принципы работы тепловых двигателей КПД теплового двигателя. Тепловые двигатели и защита окружающей среды.

Закон сохранения и превращения энергии в тепловых процессах.

Демонстрации.

1. Наблюдение броуновского движения.

2. Наблюдение диффузии.
3. Наблюдение явлений смачивания и капиллярных явлений.
4. Наблюдение теплового расширения тел.
5. Изменение давления газа при изменении объёма и нагревании или охлаждении.
6. Правила измерения температуры.
7. Виды теплопередачи.
8. Охлаждение при совершении работы.
9. Нагревание при совершении работы внешними силами.
10. Сравнение теплоёмкостей различных веществ.
11. Наблюдение кипения.
12. Наблюдение постоянства температуры при плавлении.
13. Модели тепловых двигателей.

Лабораторные работы и опыты.

1. Опыты по обнаружению действия сил молекулярного притяжения.
2. Опыты по выращиванию кристаллов поваренной соли или сахара.
3. Опыты по наблюдению теплового расширения газов, жидкостей и твёрдых тел.
4. Определение давления воздуха в баллоне шприца.
5. Опыты, демонстрирующие зависимость давления воздуха от его объёма и нагревания или охлаждения.
6. Проверка гипотезы линейной зависимости длины столбика жидкости в термометрической трубке от температуры.
7. Наблюдение изменения внутренней энергии тела в результате теплопередачи и работы внешних сил.
8. Исследование явления теплообмена при смешивании холодной и горячей воды.
9. Определение количества теплоты, полученного водой при теплообмене с нагретым металлическим цилиндром.
10. Определение удельной теплоёмкости вещества.
11. Исследование процесса испарения.
12. Определение относительной влажности воздуха.
13. Определение удельной теплоты плавления льда.

Раздел 7. Электрические и магнитные явления.

Электризация тел. Два рода электрических зарядов. Взаимодействие заряженных тел. Закон Кулона (зависимость силы взаимодействия заряженных тел от величины зарядов и расстояния между телами).

Электрическое поле. Напряжённость электрического поля. Принцип суперпозиции электрических полей (на качественном уровне).

Носители электрических зарядов. Элементарный электрический заряд. Строение атома. Проводники и диэлектрики. Закон сохранения электрического заряда.

Электрический ток. Условия существования электрического тока. Источники постоянного тока. Действия электрического тока (тепловое, химическое, магнитное). Электрический ток в жидкостях и газах.

Электрическая цепь. Сила тока. Электрическое напряжение. Сопротивление проводника. Удельное сопротивление вещества. Закон Ома для участка цепи. Последовательное и параллельное соединение проводников.

Работа и мощность электрического тока. Закон Джоуля–Ленца. Электрические цепи и потребители электрической энергии в быту. Короткое замыкание.

Постоянные магниты. Взаимодействие постоянных магнитов. Магнитное поле. Магнитное поле Земли и его значение для жизни на Земле. Опыт Эрстеда. Магнитное поле электрического тока. Применение электромагнитов в технике. Действие магнитного поля на проводник с током. Электродвигатель постоянного тока. Использование электродвигателей в технических устройствах и на транспорте.

Опыты Фарадея. Явление электромагнитной индукции. Правило Ленца. Электрогенератор. Способы получения электрической энергии. Электростанции на возобновляемых источниках энергии.

Демонстрации.

1. Электризация тел.
2. Два рода электрических зарядов и взаимодействие заряженных тел.
3. Устройство и действие электроскопа.
4. Электростатическая индукция.
5. Закон сохранения электрических зарядов.
6. Проводники и диэлектрики.
7. Моделирование силовых линий электрического поля.
8. Источники постоянного тока.
9. Действия электрического тока.
10. Электрический ток в жидкости.
11. Газовый разряд.
12. Измерение силы тока амперметром.
13. Измерение электрического напряжения вольтметром.
14. Реостат и магазин сопротивлений.
15. Взаимодействие постоянных магнитов.
16. Моделирование невозможности разделения полюсов магнита.
17. Моделирование магнитных полей постоянных магнитов.

18. Опыт Эрстеда.
19. Магнитное поле тока. Электромагнит.
20. Действие магнитного поля на проводник с током.
21. Электродвигатель постоянного тока.
22. Исследование явления электромагнитной индукции.
23. Опыты Фарадея.
24. Зависимость направления индукционного тока от условий его возникновения.
25. Электродвигатель постоянного тока.

Лабораторные работы и опыты.

1. Опыты по наблюдению электризации тел индукцией и при соприкосновении.
2. Исследование действия электрического поля на проводники и диэлектрики.
3. Сборка и проверка работы электрической цепи постоянного тока.
4. Измерение и регулирование силы тока.
5. Измерение и регулирование напряжения.
6. Исследование зависимости силы тока, идущего через резистор, от сопротивления резистора и напряжения на резисторе.
7. Опыты, демонстрирующие зависимость электрического сопротивления проводника от его длины, площади поперечного сечения и материала.
8. Проверка правила сложения напряжений при последовательном соединении двух резисторов.
9. Проверка правила для силы тока при параллельном соединении резисторов.
10. Определение работы электрического тока, идущего через резистор.
11. Определение мощности электрического тока, выделяемой на резисторе.
12. Исследование зависимости силы тока, идущего через лампочку, от напряжения на ней.
13. Определение КПД нагревателя.
14. Исследование магнитного взаимодействия постоянных магнитов.
15. Изучение магнитного поля постоянных магнитов при их объединении и разделении.
16. Исследование действия электрического тока на магнитную стрелку.
17. Опыты, демонстрирующие зависимость силы взаимодействия катушки с током и магнита от силы тока и направления тока в катушке.
18. Изучение действия магнитного поля на проводник с током.

19. Конструирование и изучение работы электродвигателя.
20. Измерение КПД электродвигательной установки.
21. Опыты по исследованию явления электромагнитной индукции: исследование изменений значения и направления индукционного тока.

9 КЛАСС

Раздел 8. Механические явления.

Механическое движение. Материальная точка. Система отсчёта. Относительность механического движения. Равномерное прямолинейное движение. Неравномерное прямолинейное движение. Средняя и мгновенная скорость тела при неравномерном движении.

Ускорение. Равноускоренное прямолинейное движение. Свободное падение. Опыты Галилея.

Равномерное движение по окружности. Период и частота обращения. Линейная и угловая скорости. Центробежное ускорение.

Первый закон Ньютона. Второй закон Ньютона. Третий закон Ньютона. Принцип суперпозиции сил.

Сила упругости. Закон Гука. Сила трения: сила трения скольжения, сила трения покоя, другие виды трения.

Сила тяжести и закон всемирного тяготения. Ускорение свободного падения. Движение планет вокруг Солнца. Первая космическая скорость. Невесомость и перегрузки.

Равновесие материальной точки. Абсолютно твёрдое тело. Равновесие твёрдого тела с закреплённой осью вращения. Момент силы. Центр тяжести.

Импульс тела. Изменение импульса. Импульс силы. Закон сохранения импульса. Реактивное движение.

Механическая работа и мощность. Работа сил тяжести, упругости, трения. Связь энергии и работы. Потенциальная энергия тела, поднятого над поверхностью земли. Потенциальная энергия сжатой пружины. Кинетическая энергия. Теорема о кинетической энергии. Закон сохранения механической энергии.

Демонстрации.

1. Наблюдение механического движения тела относительно разных тел отсчёта.
2. Сравнение путей и траекторий движения одного и того же тела относительно разных тел отсчёта.
3. Измерение скорости и ускорения прямолинейного движения.
4. Исследование признаков равноускоренного движения.
5. Наблюдение движения тела по окружности.

6. Наблюдение механических явлений, происходящих в системе отсчёта «Тележка» при её равномерном и ускоренном движении относительно кабинета физики.
7. Зависимость ускорения тела от массы тела и действующей на него силы.
8. Наблюдение равенства сил при взаимодействии тел.
9. Изменение веса тела при ускоренном движении.
10. Передача импульса при взаимодействии тел.
11. Преобразования энергии при взаимодействии тел.
12. Сохранение импульса при неупругом взаимодействии.
13. Сохранение импульса при абсолютно упругом взаимодействии.
14. Наблюдение реактивного движения.
15. Сохранение механической энергии при свободном падении.
16. Сохранение механической энергии при движении тела под действием пружины.

Лабораторные работы и опыты.

1. Конструирование тракта для разгона и дальнейшего равномерного движения шарика или тележки.
2. Определение средней скорости скольжения бруска или движения шарика по наклонной плоскости.
3. Определение ускорения тела при равноускоренном движении по наклонной плоскости.
4. Исследование зависимости пути от времени при равноускоренном движении без начальной скорости.
5. Проверка гипотезы: если при равноускоренном движении без начальной скорости пути относятся как ряд нечётных чисел, то соответствующие промежутки времени одинаковы.
6. Исследование зависимости силы трения скольжения от силы нормального давления.
7. Определение коэффициента трения скольжения.
8. Определение жёсткости пружины.
9. Определение работы силы трения при равномерном движении тела по горизонтальной поверхности.
10. Определение работы силы упругости при подъёме груза с использованием неподвижного и подвижного блоков.
11. Изучение закона сохранения энергии.

Раздел 9. Механические колебания и волны.

Колебательное движение. Основные характеристики колебаний: период, частота, амплитуда. Математический и пружинный маятники. Превращение энергии при колебательном движении.

Затухающие колебания. Вынужденные колебания. Резонанс. Механические волны. Свойства механических волн. Продольные и поперечные волны. Длина волны и скорость её распространения. Механические волны в твёрдом теле, сейсмические волны.

Звук. Громкость звука и высота тона. Отражение звука. Инфразвук и ультразвук.

Демонстрации.

1. Наблюдение колебаний тел под действием силы тяжести и силы упругости.
2. Наблюдение колебаний груза на нити и на пружине.
3. Наблюдение вынужденных колебаний и резонанса.
4. Распространение продольных и поперечных волн (на модели).
5. Наблюдение зависимости высоты звука от частоты.
6. Акустический резонанс.

Лабораторные работы и опыты.

1. Определение частоты и периода колебаний математического маятника.
2. Определение частоты и периода колебаний пружинного маятника.
3. Исследование зависимости периода колебаний подвешенного к нити груза от длины нити.
4. Исследование зависимости периода колебаний пружинного маятника от массы груза.
5. Проверка независимости периода колебаний груза, подвешенного к нити, от массы груза.
6. Опыты, демонстрирующие зависимость периода колебаний пружинного маятника от массы груза и жёсткости пружины.
7. Измерение ускорения свободного падения.

Раздел 10. Электромагнитное поле и электромагнитные волны.

Электромагнитное поле. Электромагнитные волны. Свойства электромагнитных волн. Шкала электромагнитных волн. Использование электромагнитных волн для сотовой связи.

Электромагнитная природа света. Скорость света. Волновые свойства света.

Демонстрации.

1. Свойства электромагнитных волн.
2. Волновые свойства света.

Лабораторные работы и опыты.

1. Изучение свойств электромагнитных волн с помощью мобильного телефона.

Раздел 11. Световые явления.

Лучевая модель света. Источники света. Прямолинейное распространение света. Затмения Солнца и Луны. Отражение света. Плоское зеркало. Закон отражения света.

Преломление света. Закон преломления света. Полное внутреннее отражение света. Использование полного внутреннего отражения в оптических световодах.

Линза. Ход лучей в линзе. Оптическая система фотоаппарата, микроскопа и телескопа. Глаз как оптическая система. Близорукость и дальновидность.

Разложение белого света в спектр. Опыты Ньютона. Сложение спектральных цветов. Дисперсия света.

Демонстрации.

1. Прямолинейное распространение света.
2. Отражение света.
3. Получение изображений в плоском, вогнутом и выпуклом зеркалах.
4. Преломление света.
5. Оптический световод.
6. Ход лучей в собирающей линзе.
7. Ход лучей в рассеивающей линзе.
8. Получение изображений с помощью линз.
9. Принцип действия фотоаппарата, микроскопа и телескопа.
10. Модель глаза.
11. Разложение белого света в спектр.
12. Получение белого света при сложении света разных цветов.

Лабораторные работы и опыты.

1. Исследование зависимости угла отражения светового луча от угла падения.
2. Изучение характеристик изображения предмета в плоском зеркале.
3. Исследование зависимости угла преломления светового луча от угла падения на границе «воздух–стекло».
4. Получение изображений с помощью собирающей линзы.
5. Определение фокусного расстояния и оптической силы собирающей линзы.
6. Опыты по разложению белого света в спектр.
7. Опыты по восприятию цвета предметов при их наблюдении через цветные фильтры.

Раздел 12. Квантовые явления.

Опыты Резерфорда и планетарная модель атома. Модель атома Бора. Испускание и поглощение света атомом. Кванты. Линейчатые спектры.

Радиоактивность. Альфа, бета- и гамма-излучения. Строение атомного ядра. Нуклонная модель атомного ядра. Изотопы. Радиоактивные превращения. Период полураспада атомных ядер.

Ядерные реакции. Законы сохранения зарядового и массового чисел. Энергия связи атомных ядер. Связь массы и энергии. Реакции синтеза и деления ядер. Источники энергии Солнца и звёзд.

Ядерная энергетика. Действия радиоактивных излучений на живые организмы.

Демонстрации.

1. Спектры излучения и поглощения.
2. Спектры различных газов.
3. Спектр водорода.
4. Наблюдение треков в камере Вильсона.
5. Работа счётчика ионизирующих излучений.
6. Регистрация излучения природных минералов и продуктов.

Лабораторные работы и опыты.

1. Наблюдение сплошных и линейчатых спектров излучения.
2. Исследование треков: измерение энергии частицы по тормозному пути (по фотографиям).
3. Измерение радиоактивного фона.

Повторительно-обобщающий модуль.

Повторительно-обобщающий модуль предназначен для систематизации и обобщения предметного содержания и опыта деятельности, приобретённого при изучении всего курса физики, а также для подготовки к основному государственному экзамену по физике для обучающихся, выбравших этот учебный предмет.

При изучении данного модуля реализуются и систематизируются виды деятельности, на основе которых обеспечивается достижение предметных и метапредметных планируемых результатов обучения, формируется естественнонаучная грамотность: освоение научных методов исследования явлений природы и техники, овладение умениями объяснять физические явления, применяя полученные знания, решать задачи, в том числе качественные и экспериментальные.

Принципиально деятельностный характер данного раздела реализуется за счёт того, что обучающиеся выполняют задания, в которых им предлагается:

на основе полученных знаний распознавать и научно объяснять физические явления в окружающей природе и повседневной жизни;

использовать научные методы исследования физических явлений, в том числе для проверки гипотез и получения теоретических выводов;

объяснять научные основы наиболее важных достижений современных технологий, например, практического использования различных источников энергии на основе закона превращения и сохранения всех известных видов энергии.

ПЛАНИРУЕМЫЕ РЕЗУЛЬТАТЫ ОСВОЕНИЯ ПРОГРАММЫ ПО ФИЗИКЕ НА УРОВНЕ ОСНОВНОГО ОБЩЕГО ОБРАЗОВАНИЯ

Изучение физики на уровне основного общего образования направлено на достижение личностных, метапредметных и предметных образовательных результатов.

В результате изучения физики на уровне основного общего образования у обучающегося будут сформированы следующие личностные результаты в части:

- **1) патриотического воспитания:**

- - проявление интереса к истории и современному состоянию российской физической науки;
- - ценностное отношение к достижениям российских учёных-физиков;

- **2) гражданского и духовно-нравственного воспитания:**

- - готовность к активному участию в обсуждении общественно значимых и этических проблем, связанных с практическим применением достижений физики;
- - осознание важности морально-этических принципов в деятельности учёного;

- **3) эстетического воспитания:**

- - восприятие эстетических качеств физической науки: её гармоничного построения, строгости, точности, лаконичности;

- **4) ценности научного познания:**

- - осознание ценности физической науки как мощного инструмента познания мира, основы развития технологий, важнейшей составляющей культуры;
- - развитие научной любознательности, интереса к исследовательской деятельности;

- **5) формирования культуры здоровья и эмоционального благополучия:**

- - осознание ценности безопасного образа жизни в современном технологическом мире, важности правил безопасного поведения на транспорте, на дорогах, с электрическим и тепловым оборудованием в домашних условиях;
- - сформированность навыка рефлексии, признание своего права на ошибку и такого же права у другого человека;

- **6) трудового воспитания:**

- - активное участие в решении практических задач (в рамках семьи, образовательной организации, города, края) технологической и социальной направленности, требующих в том числе и физических знаний;

- - интерес к практическому изучению профессий, связанных с физикой;
- **7) экологического воспитания:**
- - ориентация на применение физических знаний для решения задач в области окружающей среды, планирования поступков и оценки их возможных последствий для окружающей среды;
- - осознание глобального характера экологических проблем и путей их решения;
- **8) адаптации к изменяющимся условиям социальной и природной среды:**
- - потребность во взаимодействии при выполнении исследований и проектов физической направленности, открытость опыту и знаниям других;
- - повышение уровня своей компетентности через практическую деятельность;
- - потребность в формировании новых знаний, в том числе формулировать идеи, понятия, гипотезы о физических объектах и явлениях;
- - осознание дефицитов собственных знаний и компетентностей в области физики;
- - планирование своего развития в приобретении новых физических знаний;
- - стремление анализировать и выявлять взаимосвязи природы, общества и экономики, в том числе с использованием физических знаний;
- - оценка своих действий с учётом влияния на окружающую среду, возможных глобальных последствий.

МЕТАПРЕДМЕТНЫЕ РЕЗУЛЬТАТЫ

В результате освоения программы по физике на уровне основного общего образования у обучающегося будут сформированы **метапредметные результаты**, включающие познавательные универсальные учебные действия, коммуникативные универсальные учебные действия, регулятивные универсальные учебные действия.

Познавательные универсальные учебные действия

Базовые логические действия:

- выявлять и характеризовать существенные признаки объектов (явлений);
- устанавливать существенный признак классификации, основания для обобщения и сравнения;

- выявлять закономерности и противоречия в рассматриваемых фактах, данных и наблюдениях, относящихся к физическим явлениям;
- выявлять причинно-следственные связи при изучении физических явлений и процессов, делать выводы с использованием дедуктивных и индуктивных умозаключений, выдвигать гипотезы о взаимосвязях физических величин;
- самостоятельно выбирать способ решения учебной физической задачи (сравнение нескольких вариантов решения, выбор наиболее подходящего с учётом самостоятельно выделенных критериев).

Базовые исследовательские действия:

- использовать вопросы как исследовательский инструмент познания;
- проводить по самостоятельно составленному плану опыт, несложный физический эксперимент, небольшое исследование физического явления;
- оценивать на применимость и достоверность информацию, полученную в ходе исследования или эксперимента;
- самостоятельно формулировать обобщения и выводы по результатам проведённого наблюдения, опыта, исследования;
- прогнозировать возможное дальнейшее развитие физических процессов, а также выдвигать предположения об их развитии в новых условиях и контекстах.

Работа с информацией:

- применять различные методы, инструменты и запросы при поиске и отборе информации или данных с учётом предложенной учебной физической задачи;
- анализировать, систематизировать и интерпретировать информацию различных видов и форм представления;
- самостоятельно выбирать оптимальную форму представления информации и иллюстрировать решаемые задачи несложными схемами, диаграммами, иной графикой и их комбинациями.

Коммуникативные универсальные учебные действия:

- в ходе обсуждения учебного материала, результатов лабораторных работ и проектов задавать вопросы по существу обсуждаемой темы и высказывать идеи, нацеленные на решение задачи и поддержание благожелательности общения;
- сопоставлять свои суждения с суждениями других участников диалога, обнаруживать различие и сходство позиций;
- выражать свою точку зрения в устных и письменных текстах;

- публично представлять результаты выполненного физического опыта (эксперимента, исследования, проекта);
- понимать и использовать преимущества командной и индивидуальной работы при решении конкретной физической проблемы;
- принимать цели совместной деятельности, организовывать действия по её достижению: распределять роли, обсуждать процессы и результаты совместной работы, обобщать мнения нескольких людей;
- выполнять свою часть работы, достигая качественного результата по своему направлению и координируя свои действия с другими членами команды;
- оценивать качество своего вклада в общий продукт по критериям, самостоятельно сформулированным участниками взаимодействия.

Регулятивные универсальные учебные действия

Самоорганизация:

- выявлять проблемы в жизненных и учебных ситуациях, требующих для решения физических знаний;
- ориентироваться в различных подходах принятия решений (индивидуальное, принятие решения в группе, принятие решений группой);
- самостоятельно составлять алгоритм решения физической задачи или плана исследования с учётом имеющихся ресурсов и собственных возможностей, аргументировать предлагаемые варианты решений;
- делать выбор и брать ответственность за решение.

Самоконтроль, эмоциональный интеллект:

- давать адекватную оценку ситуации и предлагать план её изменения;
- объяснять причины достижения (недостижения) результатов деятельности, давать оценку приобретённому опыту;
- вносить коррективы в деятельность (в том числе в ход выполнения физического исследования или проекта) на основе новых обстоятельств, изменившихся ситуаций, установленных ошибок, возникших трудностей;
- оценивать соответствие результата цели и условиям;
- ставить себя на место другого человека в ходе спора или дискуссии на научную тему, понимать мотивы, намерения и логику другого;
- признавать своё право на ошибку при решении физических задач или в утверждениях на научные темы и такое же право другого.

ПРЕДМЕТНЫЕ РЕЗУЛЬТАТЫ

К концу обучения в 7 классе предметные результаты на базовом уровне должны отражать сформированность у обучающихся умений:

- использовать понятия: физические и химические явления, наблюдение, эксперимент, модель, гипотеза, единицы физических величин, атом, молекула, агрегатные состояния вещества (твёрдое, жидкое, газообразное), механическое движение (равномерное, неравномерное, прямолинейное), траектория, равнодействующая сила, деформация (упругая, пластическая), невесомость, сообщающиеся сосуды;
- различать явления (диффузия, тепловое движение частиц вещества, равномерное движение, неравномерное движение, инерция, взаимодействие тел, равновесие твёрдых тел с закреплённой осью вращения, передача давления твёрдыми телами, жидкостями и газами, атмосферное давление, плавание тел, превращения механической энергии) по описанию их характерных свойств и на основе опытов, демонстрирующих данное физическое явление;
- распознавать проявление изученных физических явлений в окружающем мире, в том числе физические явления в природе: примеры движения с различными скоростями в живой и неживой природе, действие силы трения в природе и технике, влияние атмосферного давления на живой организм, плавание рыб, рычаги в теле человека, при этом переводить практическую задачу в учебную, выделять существенные свойства (признаки) физических явлений;
- описывать изученные свойства тел и физические явления, используя физические величины (масса, объём, плотность вещества, время, путь, скорость, средняя скорость, сила упругости, сила тяжести, вес тела, сила трения, давление (твёрдого тела, жидкости, газа), выталкивающая сила, механическая работа, мощность, плечо силы, момент силы, коэффициент полезного действия механизмов, кинетическая и потенциальная энергия), при описании правильно трактовать физический смысл используемых величин, их обозначения и единицы физических величин, находить формулы, связывающие данную физическую величину с другими величинами, строить графики изученных зависимостей физических величин;
- характеризовать свойства тел, физические явления и процессы, используя правила сложения сил (вдоль одной прямой), закон Гука, закон Паскаля, закон Архимеда, правило равновесия рычага (блока), «золотое правило» механики, закон сохранения механической

энергии, при этом давать словесную формулировку закона и записывать его математическое выражение;

- объяснять физические явления, процессы и свойства тел, в том числе и в контексте ситуаций практикоориентированного характера: выявлять причинно-следственные связи, строить объяснение из 1–2 логических шагов с опорой на 1–2 изученных свойства физических явлений, физических закона или закономерности;
- решать расчётные задачи в 1–2 действия, используя законы и формулы, связывающие физические величины: на основе анализа условия задачи записывать краткое условие, подставлять физические величины в формулы и проводить расчёты, находить справочные данные, необходимые для решения задач, оценивать реалистичность полученной физической величины;
- распознавать проблемы, которые можно решить при помощи физических методов, в описании исследования выделять проверяемое предположение (гипотезу), различать и интерпретировать полученный результат, находить ошибки в ходе опыта, делать выводы по его результатам;
- проводить опыты по наблюдению физических явлений или физических свойств тел: формулировать проверяемые предположения, собирать установку из предложенного оборудования, записывать ход опыта и формулировать выводы;
- выполнять прямые измерения расстояния, времени, массы тела, объёма, силы и температуры с использованием аналоговых и цифровых приборов, записывать показания приборов с учётом заданной абсолютной погрешности измерений;
- проводить исследование зависимости одной физической величины от другой с использованием прямых измерений (зависимости пути равномерно движущегося тела от времени движения тела, силы трения скольжения от веса тела, качества обработки поверхностей тел и независимости силы трения от площади соприкосновения тел, силы упругости от удлинения пружины, выталкивающей силы от объёма погружённой части тела и от плотности жидкости, её независимости от плотности тела, от глубины, на которую погружено тело, условий плавания тел, условий равновесия рычага и блоков), участвовать в планировании учебного исследования, собирать установку и выполнять измерения, следуя предложенному плану, фиксировать результаты полученной зависимости физических величин в виде

предложенных таблиц и графиков, делать выводы по результатам исследования;

- проводить косвенные измерения физических величин (плотность вещества жидкости и твёрдого тела, сила трения скольжения, давление воздуха, выталкивающая сила, действующая на погружённое в жидкость тело, коэффициент полезного действия простых механизмов), следуя предложенной инструкции: при выполнении измерений собирать экспериментальную установку и вычислять значение искомой величины;
- соблюдать правила техники безопасности при работе с лабораторным оборудованием;
- указывать принципы действия приборов и технических устройств: весы, термометр, динамометр, сообщающиеся сосуды, барометр, рычаг, подвижный и неподвижный блок, наклонная плоскость;
- характеризовать принципы действия изученных приборов и технических устройств с опорой на их описания (в том числе: подшипники, устройство водопровода, гидравлический пресс, манометр, высотомер, поршневой насос, ареометр), используя знания о свойствах физических явлений и необходимые физические законы, и закономерности;
- приводить примеры (находить информацию о примерах) практического использования физических знаний в повседневной жизни для обеспечения безопасности при обращении с приборами и техническими устройствами, сохранения здоровья и соблюдения норм экологического поведения в окружающей среде;
- осуществлять отбор источников информации в Интернете в соответствии с заданным поисковым запросом, на основе имеющихся знаний и путём сравнения различных источников выделять информацию, которая является противоречивой или может быть недостоверной;
- использовать при выполнении учебных заданий научно-популярную литературу физического содержания, справочные материалы, ресурсы сети Интернет, владеть приёмами конспектирования текста, преобразования информации из одной знаковой системы в другую;
- создавать собственные краткие письменные и устные сообщения на основе 2–3 источников информации физического содержания, в том числе публично делать краткие сообщения о результатах проектов или учебных исследований, при этом грамотно использовать изученный

понятийный аппарат курса физики, сопровождать выступление презентацией;

- при выполнении учебных проектов и исследований распределять обязанности в группе в соответствии с поставленными задачами, следить за выполнением плана действий, адекватно оценивать собственный вклад в деятельность группы, выстраивать коммуникативное взаимодействие, учитывая мнение окружающих.

К концу обучения **в 8 классе** предметные результаты на базовом уровне должны отражать сформированность у обучающихся умений:

- использовать понятия: масса и размеры молекул, тепловое движение атомов и молекул, агрегатные состояния вещества, кристаллические и аморфные тела, насыщенный и ненасыщенный пар, влажность воздуха, температура, внутренняя энергия, тепловой двигатель, элементарный электрический заряд, электрическое поле, проводники и диэлектрики, постоянный электрический ток, магнитное поле;
- различать явления (тепловое расширение и сжатие, теплопередача, тепловое равновесие, смачивание, капиллярные явления, испарение, конденсация, плавление, кристаллизация (отвердевание), кипение, теплопередача (теплопроводность, конвекция, излучение), электризация тел, взаимодействие зарядов, действия электрического тока, короткое замыкание, взаимодействие магнитов, действие магнитного поля на проводник с током, электромагнитная индукция) по описанию их характерных свойств и на основе опытов, демонстрирующих данное физическое явление;
- распознавать проявление изученных физических явлений в окружающем мире, в том числе физические явления в природе: поверхностное натяжение и капиллярные явления в природе, кристаллы в природе, излучение Солнца, замерзание водоёмов, морские бризы, образование росы, тумана, инея, снега, электрические явления в атмосфере, электричество живых организмов, магнитное поле Земли, дрейф полюсов, роль магнитного поля для жизни на Земле, полярное сияние, при этом переводить практическую задачу в учебную, выделять существенные свойства (признаки) физических явлений;
- описывать изученные свойства тел и физические явления, используя физические величины (температура, внутренняя энергия, количество теплоты, удельная теплоёмкость вещества, удельная теплота плавления, удельная теплота парообразования, удельная теплота сгорания топлива, коэффициент полезного действия тепловой

машины, относительная влажность воздуха, электрический заряд, сила тока, электрическое напряжение, сопротивление проводника, удельное сопротивление вещества, работа и мощность электрического тока), при описании правильно трактовать физический смысл используемых величин, обозначения и единицы физических величин, находить формулы, связывающие данную физическую величину с другими величинами, строить графики изученных зависимостей физических величин;

- характеризовать свойства тел, физические явления и процессы, используя основные положения молекулярно-кинетической теории строения вещества, принцип суперпозиции полей (на качественном уровне), закон сохранения заряда, закон Ома для участка цепи, закон Джоуля–Ленца, закон сохранения энергии, при этом давать словесную формулировку закона и записывать его математическое выражение;
- объяснять физические процессы и свойства тел, в том числе и в контексте ситуаций практикоориентированного характера: выявлять причинноследственные связи, строить объяснение из 1–2 логических шагов с опорой на 1–2 изученных свойства физических явлений, физических законов или закономерностей;
- решать расчётные задачи в 2–3 действия, используя законы и формулы, связывающие физические величины: на основе анализа условия задачи записывать краткое условие, выявлять недостаток данных для решения задачи, выбирать законы и формулы, необходимые для её решения, проводить расчёты и сравнивать полученное значение физической величины с известными данными;
- распознавать проблемы, которые можно решить при помощи физических методов, используя описание исследования, выделять проверяемое предположение, оценивать правильность порядка проведения исследования, делать выводы;
- проводить опыты по наблюдению физических явлений или физических свойств тел (капиллярные явления, зависимость давления воздуха от его объёма, температуры, скорости процесса остывания и нагревания при излучении от цвета излучающей (поглощающей) поверхности, скорость испарения воды от температуры жидкости и площади её поверхности, электризация тел и взаимодействие электрических зарядов, взаимодействие постоянных магнитов, визуализация магнитных полей постоянных магнитов, действия магнитного поля на проводник с током, свойства электромагнита, свойства электродвигателя постоянного тока): формулировать

проверяемые предположения, собирать установку из предложенного оборудования, описывать ход опыта и формулировать выводы;

- выполнять прямые измерения температуры, относительной влажности воздуха, силы тока, напряжения с использованием аналоговых приборов и датчиков физических величин, сравнивать результаты измерений с учётом заданной абсолютной погрешности;
- проводить исследование зависимости одной физической величины от другой с использованием прямых измерений (зависимость сопротивления проводника от его длины, площади поперечного сечения и удельного сопротивления вещества проводника, силы тока, идущего через проводник, от напряжения на проводнике, исследование последовательного и параллельного соединений проводников): планировать исследование, собирать установку и выполнять измерения, следуя предложенному плану, фиксировать результаты полученной зависимости в виде таблиц и графиков, делать выводы по результатам исследования;
- проводить косвенные измерения физических величин (удельная теплоёмкость вещества, сопротивление проводника, работа и мощность электрического тока): планировать измерения, собирать экспериментальную установку, следуя предложенной инструкции, и вычислять значение величины;
- соблюдать правила техники безопасности при работе с лабораторным оборудованием;
- характеризовать принципы действия изученных приборов и технических устройств с опорой на их описания (в том числе: система отопления домов, гигрометр, паровая турбина, амперметр, вольтметр, счётчик электрической энергии, электроосветительные приборы, нагревательные электроприборы (примеры), электрические предохранители, электромагнит, электродвигатель постоянного тока), используя знания о свойствах физических явлений и необходимые физические закономерности;
- распознавать простые технические устройства и измерительные приборы по схемам и схематичным рисункам (жидкостный термометр, термос, психрометр, гигрометр, двигатель внутреннего сгорания, электроскоп, реостат), составлять схемы электрических цепей с последовательным и параллельным соединением элементов, различая условные обозначения элементов электрических цепей;
- приводить примеры (находить информацию о примерах) практического использования физических знаний в повседневной

жизни для обеспечения безопасности при обращении с приборами и техническими устройствами, сохранения здоровья и соблюдения норм экологического поведения в окружающей среде;

- осуществлять поиск информации физического содержания в Интернете, на основе имеющихся знаний и путём сравнения дополнительных источников выделять информацию, которая является противоречивой или может быть недостоверной;
- использовать при выполнении учебных заданий научно-популярную литературу физического содержания, справочные материалы, ресурсы сети Интернет, владеть приёмами конспектирования текста, преобразования информации из одной знаковой системы в другую;
- создавать собственные письменные и краткие устные сообщения, обобщая информацию из нескольких источников физического содержания, в том числе публично представлять результаты проектной или исследовательской деятельности, при этом грамотно использовать изученный понятийный аппарат курса физики, сопровождать выступление презентацией;
- при выполнении учебных проектов и исследований физических процессов распределять обязанности в группе в соответствии с поставленными задачами, следить за выполнением плана действий и корректировать его, адекватно оценивать собственный вклад в деятельность группы, выстраивать коммуникативное взаимодействие, проявляя готовность разрешать конфликты.

К концу обучения **в 9 классе** предметные результаты на базовом уровне должны отражать сформированность у обучающихся умений:

- использовать понятия: система отсчёта, материальная точка, траектория, относительность механического движения, деформация (упругая, пластическая), трение, центростремительное ускорение, невесомость и перегрузки, центр тяжести, абсолютно твёрдое тело, центр тяжести твёрдого тела, равновесие, механические колебания и волны, звук, инфразвук и ультразвук, электромагнитные волны, шкала электромагнитных волн, свет, близорукость и дальнозоркость, спектры испускания и поглощения, альфа, бета- и гамма-излучения, изотопы, ядерная энергетика;
- различать явления (равномерное и неравномерное прямолинейное движение, равноускоренное прямолинейное движение, свободное падение тел, равномерное движение по окружности, взаимодействие тел, реактивное движение, колебательное движение (затухающие и вынужденные колебания), резонанс, волновое движение, отражение

звука, прямолинейное распространение, отражение и преломление света, полное внутреннее отражение света, разложение белого света в спектр и сложение спектральных цветов, дисперсия света, естественная радиоактивность, возникновение линейчатого спектра излучения) по описанию их характерных свойств и на основе опытов, демонстрирующих данное физическое явление;

- распознавать проявление изученных физических явлений в окружающем мире (в том числе физические явления в природе: приливы и отливы, движение планет Солнечной системы, реактивное движение живых организмов, восприятие звуков животными, землетрясение, сейсмические волны, цунами, эхо, цвета тел, оптические явления в природе, биологическое действие видимого, ультрафиолетового и рентгеновского излучений, естественный радиоактивный фон, космические лучи, радиоактивное излучение природных минералов, действие радиоактивных излучений на организм человека), при этом переводить практическую задачу в учебную, выделять существенные свойства (признаки) физических явлений;
- описывать изученные свойства тел и физические явления, используя физические величины (средняя и мгновенная скорость тела при неравномерном движении, ускорение, перемещение, путь, угловая скорость, сила трения, сила упругости, сила тяжести, ускорение свободного падения, вес тела, импульс тела, импульс силы, механическая работа и мощность, потенциальная энергия тела, поднятого над поверхностью земли, потенциальная энергия сжатой пружины, кинетическая энергия, полная механическая энергия, период и частота колебаний, длина волны, громкость звука и высота тона, скорость света, показатель преломления среды), при описании правильно трактовать физический смысл используемых величин, обозначения и единицы физических величин, находить формулы, связывающие данную физическую величину с другими величинами, строить графики изученных зависимостей физических величин;
- характеризовать свойства тел, физические явления и процессы, используя закон сохранения энергии, закон всемирного тяготения, принцип суперпозиции сил, принцип относительности Галилея, законы Ньютона, закон сохранения импульса, законы отражения и преломления света, законы сохранения зарядового и массового чисел при ядерных реакциях, при этом давать словесную формулировку закона и записывать его математическое выражение;

- объяснять физические процессы и свойства тел, в том числе и в контексте ситуаций практикоориентированного характера: выявлять причинно-следственные связи, строить объяснение из 2–3 логических шагов с опорой на 2–3 изученных свойства физических явлений, физических законов или закономерностей;
- решать расчётные задачи (опирающиеся на систему из 2–3 уравнений), используя законы и формулы, связывающие физические величины: на основе анализа условия задачи записывать краткое условие, выявлять недостающие или избыточные данные, выбирать законы и формулы, необходимые для решения, проводить расчёты и оценивать реалистичность полученного значения физической величины;
- распознавать проблемы, которые можно решить при помощи физических методов, используя описание исследования, выделять проверяемое предположение, оценивать правильность порядка проведения исследования, делать выводы, интерпретировать результаты наблюдений и опытов;
- проводить опыты по наблюдению физических явлений или физических свойств тел (изучение второго закона Ньютона, закона сохранения энергии, зависимость периода колебаний пружинного маятника от массы груза и жёсткости пружины и независимость от амплитуды малых колебаний, прямолинейное распространение света, разложение белого света в спектр, изучение свойств изображения в плоском зеркале и свойств изображения предмета в собирающей линзе, наблюдение сплошных и линейчатых спектров излучения): самостоятельно собирать установку из избыточного набора оборудования, описывать ход опыта и его результаты, формулировать выводы;
- проводить при необходимости серию прямых измерений, определяя среднее значение измеряемой величины (фокусное расстояние собирающей линзы), обосновывать выбор способа измерения (измерительного прибора);
- проводить исследование зависимостей физических величин с использованием прямых измерений (зависимость пути от времени при равноускоренном движении без начальной скорости, периода колебаний математического маятника от длины нити, зависимости угла отражения света от угла падения и угла преломления от угла падения): планировать исследование, самостоятельно собирать установку, фиксировать результаты полученной зависимости

физических величин в виде таблиц и графиков, делать выводы по результатам исследования;

- проводить косвенные измерения физических величин (средняя скорость и ускорение тела при равноускоренном движении, ускорение свободного падения, жёсткость пружины, коэффициент трения скольжения, механическая работа и мощность, частота и период колебаний математического и пружинного маятников, оптическая сила собирающей линзы, радиоактивный фон): планировать измерения, собирать экспериментальную установку и выполнять измерения, следуя предложенной инструкции, вычислять значение величины и анализировать полученные результаты с учётом заданной погрешности измерений;
- соблюдать правила техники безопасности при работе с лабораторным оборудованием;
- различать основные признаки изученных физических моделей: материальная точка, абсолютно твёрдое тело, точечный источник света, луч, тонкая линза, планетарная модель атома, нуклонная модель атомного ядра;
- характеризовать принципы действия изученных приборов и технических устройств с опорой на их описания (в том числе: спидометр, датчики положения, расстояния и ускорения, ракета, эхолот, очки, перископ, фотоаппарат, оптические световоды, спектроскоп, дозиметр, камера Вильсона), используя знания о свойствах физических явлений и необходимые физические закономерности;
- использовать схемы и схематичные рисунки изученных технических устройств, измерительных приборов и технологических процессов при решении учебно-практических задач, оптические схемы для построения изображений в плоском зеркале и собирающей линзе;
- приводить примеры (находить информацию о примерах) практического использования физических знаний в повседневной жизни для обеспечения безопасности при обращении с приборами и техническими устройствами, сохранения здоровья и соблюдения норм экологического поведения в окружающей среде;
- осуществлять поиск информации физического содержания в Интернете, самостоятельно формулируя поисковый запрос, находить пути определения достоверности полученной информации на основе имеющихся знаний и дополнительных источников;

- использовать при выполнении учебных заданий научно-популярную литературу физического содержания, справочные материалы, ресурсы сети Интернет, владеть приёмами конспектирования текста, преобразования информации из одной знаковой системы в другую;
- создавать собственные письменные и устные сообщения на основе информации из нескольких источников физического содержания, публично представлять результаты проектной или исследовательской деятельности, при этом грамотно использовать изученный понятийный аппарат изучаемого раздела физики и сопровождать выступление презентацией с учётом особенностей аудитории сверстников.

ТЕМАТИЧЕСКОЕ ПЛАНИРОВАНИЕ

7 КЛАСС

№ п/п	Наименование разделов и тем программы	Количество часов			Электронные (цифровые) образовательные ресурсы
		Всего	Контрольны е работы	Практические работы	
Раздел 1. Физика и её роль в познании окружающего мира					
1.1	Физика - наука о природе	2			Библиотека ЦОК https://m.edsoo.ru/7f416194
1.2	Физические величины	2		1	Библиотека ЦОК https://m.edsoo.ru/7f416194
1.3	Естественнонаучный метод познания	2		1	Библиотека ЦОК https://m.edsoo.ru/7f416194
Итого по разделу		6			
Раздел 2. Первоначальные сведения о строении вещества					
2.1	Строение вещества	1			Библиотека ЦОК https://m.edsoo.ru/7f416194
2.2	Движение и взаимодействие частиц вещества	2		1	Библиотека ЦОК https://m.edsoo.ru/7f416194
2.3	Агрегатные состояния вещества	2			Библиотека ЦОК https://m.edsoo.ru/7f416194
Итого по разделу		5			
Раздел 3. Движение и взаимодействие тел					
3.1	Механическое движение	3			Библиотека ЦОК https://m.edsoo.ru/7f416194

3.2	Инерция, масса, плотность	4		1	Библиотека ЦОК https://m.edsoo.ru/7f416194
3.3	Сила. Виды сил	14	1	2	Библиотека ЦОК https://m.edsoo.ru/7f416194
Итого по разделу		21			
Раздел 4. Давление твёрдых тел, жидкостей и газов					
4.1	Давление. Передача давления твёрдыми телами, жидкостями и газами	3			Библиотека ЦОК https://m.edsoo.ru/7f416194
4.2	Давление жидкости	5			Библиотека ЦОК https://m.edsoo.ru/7f416194
4.3	Атмосферное давление	6			Библиотека ЦОК https://m.edsoo.ru/7f416194
4.4	Действие жидкости и газа на погружённое в них тело	7	2	3	Библиотека ЦОК https://m.edsoo.ru/7f416194
Итого по разделу		21			
Раздел 5. Работа и мощность. Энергия					
5.1	Работа и мощность	3		1	Библиотека ЦОК https://m.edsoo.ru/7f416194
5.2	Простые механизмы	5		1	Библиотека ЦОК https://m.edsoo.ru/7f416194
5.3	Механическая энергия	4	1	1	Библиотека ЦОК https://m.edsoo.ru/7f416194
Итого по разделу		12			
Резервное время		3			
ОБЩЕЕ КОЛИЧЕСТВО ЧАСОВ ПО ПРОГРАММЕ		68	4	12	

8 КЛАСС

№ п/п	Наименование разделов и тем программы	Количество часов			Электронные (цифровые) образовательные ресурсы
		Всего	Контрольные работы	Практические работы	
Раздел 1. Тепловые явления					
1.1	Строение и свойства вещества	7			Библиотека ЦОК https://m.edsoo.ru/7f4181ce
1.2	Тепловые процессы	21	1	5	Библиотека ЦОК https://m.edsoo.ru/7f4181ce
Итого по разделу		28			
Раздел 2. Электрические и магнитные явления					
2.1	Электрические заряды. Заряженные тела и их взаимодействие	7		1	Библиотека ЦОК https://m.edsoo.ru/7f4181ce
2.2	Постоянный электрический ток	20	2	7	Библиотека ЦОК https://m.edsoo.ru/7f4181ce
2.3	Магнитные явления	6	1	1.5	Библиотека ЦОК https://m.edsoo.ru/7f4181ce
2.4	Электромагнитная индукция	4			Библиотека ЦОК https://m.edsoo.ru/7f4181ce
Итого по разделу		37			
Резервное время		3			
ОБЩЕЕ КОЛИЧЕСТВО ЧАСОВ ПО ПРОГРАММЕ		68	4	14.5	

9 КЛАСС

№ п/п	Наименование разделов и тем программы	Количество часов			Электронные (цифровые) образовательные ресурсы
		Всего	Контрольные работы	Практические работы	
Раздел 1. Механические явления					
1.1	Механическое движение и способы его описания	10		1	Библиотека ЦОК https://m.edsoo.ru/7f41a4a6
1.2	Взаимодействие тел	20	1	3	Библиотека ЦОК https://m.edsoo.ru/7f41a4a6
1.3	Законы сохранения	10		3	Библиотека ЦОК https://m.edsoo.ru/7f41a4a6
Итого по разделу		40			
Раздел 2. Механические колебания и волны					
2.1	Механические колебания	7		3	Библиотека ЦОК https://m.edsoo.ru/7f41a4a6
2.2	Механические волны. Звук	8	1	3	Библиотека ЦОК https://m.edsoo.ru/7f41a4a6
Итого по разделу		15			
Раздел 3. Электромагнитное поле и электромагнитные волны					
3.1	Электромагнитное поле и электромагнитные волны	6		2	Библиотека ЦОК https://m.edsoo.ru/7f41a4a6
Итого по разделу		6			
Раздел 4. Световые явления					

4.1	Законы распространения света	6		2	Библиотека ЦОК https://m.edsoo.ru/7f41a4a6
4.2	Линзы и оптические приборы	6		3	Библиотека ЦОК https://m.edsoo.ru/7f41a4a6
4.3	Разложение белого света в спектр	3		2	Библиотека ЦОК https://m.edsoo.ru/7f41a4a6
Итого по разделу		15			
Раздел 5. Квантовые явления					
5.1	Испускание и поглощение света атомом	4		1	Библиотека ЦОК https://m.edsoo.ru/7f41a4a6
5.2	Строение атомного ядра	6		1	Библиотека ЦОК https://m.edsoo.ru/7f41a4a6
5.3	Ядерные реакции	7	1	1	Библиотека ЦОК https://m.edsoo.ru/7f41a4a6
Итого по разделу		17			
Раздел 6. Повторительно-обобщающий модуль					
6.1	Повторение и обобщение содержания курса физики за 7-9 класс	9		2	Библиотека ЦОК https://m.edsoo.ru/7f41a4a6
Итого по разделу		9			
ОБЩЕЕ КОЛИЧЕСТВО ЧАСОВ ПО ПРОГРАММЕ		102	3	27	

ПОУРОЧНОЕ ПЛАНИРОВАНИЕ

7 КЛАСС

№ п/п	Тема урока	Количество часов			Дата изучени я	Электронные цифровые образовательные ресурсы
		Всего	Контрольные работы	Практические работы		
1	Физика — наука о природе. Явления природы. Физические явления	1				
2	Механические, тепловые, электрические, магнитные, световые, звуковые явления	1				
3	Физические величины и их измерение	1				
4	Урок-исследование "Измерение температуры при помощи жидкостного термометра и датчика температуры"	1		1		
5	Как физика и другие естественные науки изучают природу. Естественнонаучный метод познания. Описание физических явлений с помощью моделей	1				Библиотека ЦОК https://m.edsoo.ru/ff09f72a
6	Урок-исследование "Проверка гипотезы: дальность полёта шарика, пущенного горизонтально, тем больше, чем	1		1		

	больше высота пуска"					
7	Строение вещества. Опыты, доказывающие дискретное строение вещества	1				Библиотека ЦОК https://m.edsoo.ru/ff09fe0a
8	Движение частиц вещества	1				Библиотека ЦОК https://m.edsoo.ru/ff0a013e
9	Урок-исследование «Опыты по наблюдению теплового расширения газов»	1		1		
10	Агрегатные состояния вещества	1				
11	Взаимосвязь между свойствами веществ в разных агрегатных состояниях и их атомномолекулярным строением. Особенности агрегатных состояний воды	1				Библиотека ЦОК https://m.edsoo.ru/ff0a0378
12	Механическое движение. Равномерное и неравномерное движение	1				Библиотека ЦОК https://m.edsoo.ru/ff0a05c6
13	Скорость. Единицы скорости	1				Библиотека ЦОК https://m.edsoo.ru/ff0a079c
14	Расчет пути и времени движения	1				Библиотека ЦОК https://m.edsoo.ru/ff0a0ae4
15	Инерция. Закон инерции. Взаимодействие тел как причина изменения скорости движения тел	1				Библиотека ЦОК https://m.edsoo.ru/ff0a0c10
16	Плотность вещества. Расчет массы и объема тела по его плотности	1				Библиотека ЦОК https://m.edsoo.ru/ff0a0fee

17	Лабораторная работа «Определение плотности твёрдого тела»	1		1		
18	Решение задач по теме "Плотность вещества"	1				Библиотека ЦОК https://m.edsoo.ru/ff0a123c
19	Сила как характеристика взаимодействия тел. Сила упругости. Закон Гука	1				
20	Лабораторная работа «Изучение зависимости растяжения (деформации) пружины от приложенной силы»	1		1		
21	Явление тяготения. Сила тяжести	1				
22	Связь между силой тяжести и массой тела. Вес тела. Решение задач по теме "Сила тяжести"	1				Библиотека ЦОК https://m.edsoo.ru/ff0a1778
23	Сила тяжести на других планетах. Физические характеристики планет	1				Библиотека ЦОК https://m.edsoo.ru/ff0a1502
24	Измерение сил. Динамометр	1				Библиотека ЦОК https://m.edsoo.ru/ff0a18cc
25	Вес тела. Невесомость	1				Библиотека ЦОК https://m.edsoo.ru/ff0a1778
26	Сложение двух сил, направленных по одной прямой. Равнодействующая сил	1				Библиотека ЦОК https://m.edsoo.ru/ff0a1a70
27	Решение задач по теме "Равнодействующая сил"	1				

28	Трение скольжения и трение покоя. Трение в природе и технике	1				Библиотека ЦОК https://m.edsoo.ru/ff0a1b9c
29	Лабораторная работа «Изучение зависимости силы трения скольжения от силы давления и характера соприкасающихся поверхностей»	1		1		Библиотека ЦОК https://m.edsoo.ru/ff0a1cc8
30	Решение задач на определение равнодействующей силы	1				
31	Решение задач по темам: «Вес тела», «Графическое изображение сил», «Силы», «Равнодействующая сил»	1				Библиотека ЦОК https://m.edsoo.ru/ff0a1de0
32	Контрольная работа по темам: «Механическое движение», «Масса, плотность», «Вес тела», «Графическое изображение сил», «Силы»	1	1			
33	Давление. Способы уменьшения и увеличения давления	1				Библиотека ЦОК https://m.edsoo.ru/ff0a20a6
34	Давление газа. Зависимость давления газа от объёма, температуры	1				Библиотека ЦОК https://m.edsoo.ru/ff0a2376
35	Передача давления твёрдыми телами, жидкостями и газами. Закон Паскаля	1				Библиотека ЦОК https://m.edsoo.ru/ff0a25b0
36	Давление в жидкости и газе,	1				Библиотека ЦОК

	вызванное действием силы тяжести					https://m.edsoo.ru/ff0a2718
37	Решение задач по теме «Давление в жидкости и газе. Закон Паскаля»	1				Библиотека ЦОК https://m.edsoo.ru/ff0a2826
38	Сообщающиеся сосуды	1				Библиотека ЦОК https://m.edsoo.ru/ff0a2970
39	Гидравлический пресс	1				Библиотека ЦОК https://m.edsoo.ru/ff0a3136
40	Манометры. Поршневой жидкостный насос	1				
41	Атмосфера Земли. Причины существования воздушной оболочки Земли. Зависимость атмосферного давления от высоты над уровнем моря	1				Библиотека ЦОК https://m.edsoo.ru/ff0a2b5a
42	Вес воздуха. Атмосферное давление	1				Библиотека ЦОК https://m.edsoo.ru/ff0a2b5a
43	Измерение атмосферного давления. Опыт Торричелли	1				Библиотека ЦОК https://m.edsoo.ru/ff0a2da8
44	Зависимость атмосферного давления от высоты над уровнем моря	1				Библиотека ЦОК https://m.edsoo.ru/ff0a2fc4
45	Барометр-анероид. Атмосферное давление на различных высотах	1				Библиотека ЦОК https://m.edsoo.ru/ff0a2fc4
46	Решение задач по теме "Атмосферное давление"	1				
47	Действие жидкости и газа на погруженное в них тело.	1				Библиотека ЦОК https://m.edsoo.ru/ff0a3276

	Архимедова сила					
48	Лабораторная работа «Определение выталкивающей силы, действующей на тело, погруженное в жидкость»	1		1		Библиотека ЦОК https://m.edsoo.ru/ff0a33fc
49	Лабораторная работа по теме «Исследование зависимости веса тела в воде от объёма погруженной в жидкость части тела»	1		1		Библиотека ЦОК https://m.edsoo.ru/ff0a3514
50	Плавание тел	1				Библиотека ЦОК https://m.edsoo.ru/ff0a3a96
51	Лабораторная работа "Конструирование ареометра или конструирование лодки и определение её грузоподъёмности"	1		1		
52	Решение задач по темам: «Плавание судов. Воздухоплавание», «Давление твёрдых тел, жидкостей и газов»	1				Библиотека ЦОК https://m.edsoo.ru/ff0a3654
53	Механическая работа	1				Библиотека ЦОК https://m.edsoo.ru/ff0a3f82
54	Мощность. Единицы мощности	1				Библиотека ЦОК https://m.edsoo.ru/ff0a3f82
55	Урок-исследование "Расчёт мощности, развиваемой при подъёме по лестнице"	1		1		

56	Простые механизмы. Рычаг. Равновесие сил на рычаге	1				
57	Контрольная работа по теме «Давление твердых тел, жидкостей и газов» / Всероссийская проверочная работа	1	1			
58	Резервный урок. Работа с текстами по теме «Давление твёрдых тел, жидкостей и газов» / Всероссийская проверочная работа	1	1			Библиотека ЦОК https://m.edsoo.ru/ff0a4ffe
59	Рычаги в технике, быту и природе. Лабораторная работа «Исследование условий равновесия рычага»	1		0.5		Библиотека ЦОК https://m.edsoo.ru/ff0a478e
60	Решение задач по теме «Условия равновесия рычага»	1				Библиотека ЦОК https://m.edsoo.ru/ff0a48a6
61	Коэффициент полезного действия механизма. Лабораторная работа «Измерение КПД наклонной плоскости»	1		0.5		
62	Решение задач по теме "Работа, мощность, КПД"	1				Библиотека ЦОК https://m.edsoo.ru/ff0a4c48
63	Механическая энергия. Кинетическая и потенциальная энергия	1				Библиотека ЦОК https://m.edsoo.ru/ff0a4252
64	Закон сохранения механической	1				Библиотека ЦОК

	энергии					https://m.edsoo.ru/ff0a4360
65	Урок-эксперимент по теме "Экспериментальное определение изменения кинетической и потенциальной энергии при скатывании тела по наклонной плоскости"	1		1		
66	Контрольная работа по теме «Работа и мощность. Энергия»	1	1			
67	Резервный урок. Работа с текстами по теме "Механическое движение"	1				Библиотека ЦОК https://m.edsoo.ru/ff0a4ee6
68	Резервный урок. Работа с текстами по теме "Работа. Мощность. Энергия"	1				
ОБЩЕЕ КОЛИЧЕСТВО ЧАСОВ ПО ПРОГРАММЕ		68	4	12		

8 КЛАСС

№ п/п	Тема урока	Количество часов			Дата изучени я	Электронные цифровые образовательные ресурсы
		Всего	Контрольные работы	Практические работы		
1	Основные положения молекулярно-кинетической теории и их опытные подтверждения	1				Библиотека ЦОК https://m.edsoo.ru/ff0a5256
2	Масса и размер атомов и молекул	1				
3	Модели твёрдого, жидкого и газообразного состояний вещества	1				Библиотека ЦОК https://m.edsoo.ru/ff0a540e
4	Объяснение свойств твёрдого, жидкого и газообразного состояний вещества на основе положений молекулярно-кинетической теории	1				
5	Кристаллические и аморфные тела	1				Библиотека ЦОК https://m.edsoo.ru/ff0a5800
6	Смачивание и капиллярность. Поверхностное натяжение	1				Библиотека ЦОК https://m.edsoo.ru/ff0a5530
7	Тепловое расширение и сжатие	1				Библиотека ЦОК https://m.edsoo.ru/ff0a5a26
8	Температура. Связь температуры со скоростью теплового движения частиц	1				

9	Внутренняя энергия. Способы изменения внутренней энергии	1				Библиотека ЦОК https://m.edsoo.ru/ff0a5c60
10	Виды теплопередачи	1				Библиотека ЦОК https://m.edsoo.ru/ff0a6412
11	Урок-конференция "Практическое использование тепловых свойств веществ и материалов в целях энергосбережения"	1		1		Библиотека ЦОК https://m.edsoo.ru/ff0a65c0
12	Количество теплоты. Удельная теплоемкость	1				Библиотека ЦОК https://m.edsoo.ru/ff0a6976
13	Уравнение теплового баланса. Теплообмен и тепловое равновесие	1				Библиотека ЦОК https://m.edsoo.ru/ff0a7088
14	Лабораторная работа "Исследование явления теплообмена при смешивании холодной и горячей воды"	1		1		Библиотека ЦОК https://m.edsoo.ru/ff0a6a98
15	Расчет количества теплоты, необходимого для нагревания тела и выделяемого им при охлаждении	1				
16	Лабораторная работа "Определение удельной теплоемкости вещества"	1		1		Библиотека ЦОК https://m.edsoo.ru/ff0a6bb0
17	Энергия топлива. Удельная теплота сгорания	1				Библиотека ЦОК https://m.edsoo.ru/ff0a7b5a
18	Плавление и отвердевание кристаллических тел. Удельная	1				Библиотека ЦОК https://m.edsoo.ru/ff0a71d2

	теплота плавления					
19	Лабораторная работа "Определение удельной теплоты плавления льда"	1		1		Библиотека ЦОК https://m.edsoo.ru/ff0a72fe
20	Парообразование и конденсация. Испарение	1				Библиотека ЦОК https://m.edsoo.ru/ff0a740c
21	Кипение. Удельная теплота парообразования и конденсации. Зависимость температуры кипения от атмосферного давления	1				Библиотека ЦОК https://m.edsoo.ru/ff0a786c
22	Влажность воздуха. Лабораторная работа "Определение относительной влажности воздуха"	1		1		Библиотека ЦОК https://m.edsoo.ru/ff0a7628
23	Решение задач на определение влажности воздуха	1				
24	Принципы работы тепловых двигателей. Паровая турбина. Двигатель внутреннего сгорания	1				
25	КПД теплового двигателя. Тепловые двигатели и защита окружающей среды	1				Библиотека ЦОК https://m.edsoo.ru/ff0a7c7c
26	Закон сохранения и превращения энергии в тепловых процессах	1				
27	Подготовка к контрольной работе по теме "Тепловые явления. Изменение агрегатных состояний	1				Библиотека ЦОК https://m.edsoo.ru/ff0a83f2

	вещества"					
28	Контрольная работа по теме "Тепловые явления. Изменение агрегатных состояний вещества"	1	1			Библиотека ЦОК https://m.edsoo.ru/ff0a86ae
29	Электризация тел. Два рода электрических зарядов	1				
30	Урок-исследование "Электризация тел индукцией и при соприкосновении"	1		1		
31	Взаимодействие заряженных тел. Закон Кулона	1				Библиотека ЦОК https://m.edsoo.ru/ff0a87e4
32	Электрическое поле. Напряженность электрического поля. Принцип суперпозиции электрических полей	1				Библиотека ЦОК https://m.edsoo.ru/ff0a8a0a
33	Носители электрических зарядов. Элементарный заряд. Строение атома	1				
34	Проводники и диэлектрики. Закон сохранения электрического заряда	1				Библиотека ЦОК https://m.edsoo.ru/ff0a8ef6
35	Решение задач на применение свойств электрических зарядов	1				Библиотека ЦОК https://m.edsoo.ru/ff0a90cc
36	Электрический ток, условия его существования. Источники электрического тока	1				Библиотека ЦОК https://m.edsoo.ru/ff0a95a4
37	Действия электрического тока	1				Библиотека ЦОК https://m.edsoo.ru/ff0a96b2
38	Урок-исследование "Действие	1		1		

	электрического поля на проводники и диэлектрики"					
39	Электрический ток в металлах, жидкостях и газах	1				Библиотека ЦОК https://m.edsoo.ru/ff0a9838
40	Электрическая цепь и её составные части	1				
41	Сила тока. Лабораторная работа "Измерение и регулирование силы тока"	1		0.5		Библиотека ЦОК https://m.edsoo.ru/ff0a8bd6
42	Электрическое напряжение. Вольтметр. Лабораторная работа "Измерение и регулирование напряжения"	1		0.5		Библиотека ЦОК https://m.edsoo.ru/ff0a9e14
43	Сопротивление проводника. Удельное сопротивление вещества	1				Библиотека ЦОК https://m.edsoo.ru/ff0aa738
44	Лабораторная работа "Зависимость электрического сопротивления проводника от его длины, площади поперечного сечения и материала"	1		1		Библиотека ЦОК https://m.edsoo.ru/ff0aa738
45	Зависимость силы тока от напряжения. Закон Ома для участка цепи	1				Библиотека ЦОК https://m.edsoo.ru/ff0aa44a
46	Лабораторная работа "Исследование зависимости силы тока, идущего через резистор, от сопротивления резистора и	1		1		Библиотека ЦОК https://m.edsoo.ru/ff0aa04e

	напряжения на резисторе"					
47	Последовательное и параллельное соединения проводников	1				
48	Лабораторная работа "Проверка правила сложения напряжений при последовательном соединении двух резисторов"	1		1		Библиотека ЦОК https://m.edsoo.ru/ff0aaa58
49	Лабораторная работа "Проверка правила для силы тока при параллельном соединении резисторов"	1		1		Библиотека ЦОК https://m.edsoo.ru/ff0aad1e
50	Решение задач на применение закона Ома для различного соединения проводников	1				Библиотека ЦОК https://m.edsoo.ru/ff0aaf8a
51	Работа и мощность электрического тока. Закон Джоуля-Ленца	1				Библиотека ЦОК https://m.edsoo.ru/ff0ab124
52	Лабораторная работа "Определение работы и мощности электрического тока"	1		1		Библиотека ЦОК https://m.edsoo.ru/ff0ab3e0
53	Электрические цепи и потребители электрической энергии в быту. Короткое замыкание	1				Библиотека ЦОК https://m.edsoo.ru/ff0ab660
54	Постоянные магниты, их взаимодействие	1				
55	Урок-исследование "Изучение полей постоянных магнитов"	1		1		Библиотека ЦОК https://m.edsoo.ru/ff0ac3d0

56	Магнитное поле. Магнитное поле Земли и его значение для жизни на Земле	1				Библиотека ЦОК https://m.edsoo.ru/ff0ac0ba
57	Подготовка к контрольной работе по теме "Электрические заряды. Заряженные тела и их взаимодействия. Постоянный электрический ток"	1				Библиотека ЦОК https://m.edsoo.ru/ff0abd2c
58	Контрольная работа по теме "Электрические заряды. Заряженные тела и их взаимодействия. Постоянный электрический ток" / Всероссийская проверочная работа	1	1			Библиотека ЦОК https://m.edsoo.ru/ff0abea8
59	Резервный урок. Работа с текстами по теме "Постоянный электрический ток" / Всероссийская проверочная работа	1	1			Библиотека ЦОК https://m.edsoo.ru/ff0acdc6
60	Опыт Эрстеда. Магнитное поле электрического тока Магнитное поле катушки с током	1				Библиотека ЦОК https://m.edsoo.ru/ff0ac1d2
61	Применение электромагнитов в технике. Лабораторная работа "Изучение действия магнитного поля на проводник с током"	1		0.5		Библиотека ЦОК https://m.edsoo.ru/ff0ac74a
62	Электродвигатель постоянного тока. Использование	1				Библиотека ЦОК https://m.edsoo.ru/ff0ac86c

	электродвигателей в технических устройствах и на транспорте. Лабораторная работа "Конструирование и изучение работы электродвигателя"					
63	Опыты Фарадея. Закон электромагнитной индукции. Правило Ленца	1				
64	Электрогенератор. Способы получения электрической энергии. Электростанции на возобновляемых источниках энергии	1				
65	Подготовка к контрольной работе по теме "Электрические и магнитные явления"	1				
66	Контрольная работа по теме "Электрические и магнитные явления"	1	1			Библиотека ЦОК https://m.edsoo.ru/ff0acb14
67	Резервный урок. Работа с текстами по теме "Тепловые явления"	1				Библиотека ЦОК https://m.edsoo.ru/ff0acc5e
68	Резервный урок. Работа с текстами по теме "Магнитные явления"	1				
ОБЩЕЕ КОЛИЧЕСТВО ЧАСОВ ПО ПРОГРАММЕ		68	4	14.5		

9 КЛАСС

№ п/п	Тема урока	Количество часов			Дата изучения	Электронные цифровые образовательные ресурсы
		Всего	Контрольные работы	Практические работы		
1	Механическое движение. Материальная точка	1				
2	Система отсчета. Относительность механического движения	1				Библиотека ЦОК https://m.edsoo.ru/ff0ad474
3	Равномерное прямолинейное движение	1				Библиотека ЦОК https://m.edsoo.ru/ff0ad19a
4	Неравномерное прямолинейное движение. Средняя и мгновенная скорость	1				
5	Прямолинейное равноускоренное движение. Ускорение	1				Библиотека ЦОК https://m.edsoo.ru/ff0ad8d4
6	Скорость прямолинейного равноускоренного движения. График скорости	1				
7	Лабораторная работа "Определение ускорения тела при равноускоренном движении по наклонной плоскости"	1		1		Библиотека ЦОК https://m.edsoo.ru/ff0adb18
8	Свободное падение тел. Опыты Галилея	1				
9	Равномерное движение по окружности. Период и частота	1				Библиотека ЦОК https://m.edsoo.ru/ff0ae176

	обращения. Линейная и угловая скорости					
10	Центростремительное ускорение	1				
11	Первый закон Ньютона. Вектор силы	1				Библиотека ЦОК https://m.edsoo.ru/ff0ae612
12	Второй закон Ньютона. Равнодействующая сила	1				Библиотека ЦОК https://m.edsoo.ru/ff0ae72a
13	Третий закон Ньютона. Суперпозиция сил	1				Библиотека ЦОК https://m.edsoo.ru/ff0ae982
14	Решение задач на применение законов Ньютона	1				Библиотека ЦОК https://m.edsoo.ru/ff0aeb6c
15	Сила упругости. Закон Гука	1				Библиотека ЦОК https://m.edsoo.ru/ff0aeca2
16	Решение задач по теме «Сила упругости»	1				
17	Лабораторная работа «Определение жесткости пружины»	1		1		Библиотека ЦОК https://m.edsoo.ru/ff0aee28
18	Сила трения	1				Библиотека ЦОК https://m.edsoo.ru/ff0af738
19	Решение задач по теме «Сила трения»	1				Библиотека ЦОК https://m.edsoo.ru/ff0afa26
20	Лабораторная работа "Определение коэффициента трения скольжения"	1		1		Библиотека ЦОК https://m.edsoo.ru/ff0af8be
21	Решение задач по теме "Законы Ньютона. Сила упругости. Сила трения"	1				Библиотека ЦОК https://m.edsoo.ru/ff0afb8e

22	Сила тяжести и закон всемирного тяготения. Ускорение свободного падения	1				Библиотека ЦОК https://m.edsoo.ru/ff0af044
23	Урок-конференция "Движение тел вокруг гравитационного центра (Солнечная система). Галактики"	1		1		
24	Решение задач по теме "Сила тяжести и закон всемирного тяготения"	1				Библиотека ЦОК https://m.edsoo.ru/ff0af5f8
25	Первая космическая скорость. Невесомость и перегрузки	1				Библиотека ЦОК https://m.edsoo.ru/ff0af33c
26	Равновесие материальной точки. Абсолютно твёрдое тело. Равновесие твёрдого тела с закреплённой осью вращения. Момент силы. Центр тяжести	1				Библиотека ЦОК https://m.edsoo.ru/ff0afe36
27	Равновесие материальной точки. Абсолютно твёрдое тело. Равновесие твёрдого тела с закреплённой осью вращения. Момент силы. Центр тяжести	1				
28	Решение задач по теме "Момент силы. Центр тяжести"	1				Библиотека ЦОК https://m.edsoo.ru/ff0b02b4
29	Подготовка к контрольной работе по теме "Механическое движение. Взаимодействие тел"	1				Библиотека ЦОК https://m.edsoo.ru/ff0b0408
30	Контрольная работа по теме "Механическое движение.	1	1			Библиотека ЦОК https://m.edsoo.ru/ff0b06ec

	Взаимодействие тел"					
31	Импульс тела. Импульс силы. Закон сохранения импульса. Упругое и неупругое взаимодействие	1				Библиотека ЦОК https://m.edsoo.ru/ff0b07fa
32	Решение задач по теме "Закон сохранения импульса"	1				Библиотека ЦОК https://m.edsoo.ru/ff0b096c
33	Урок-конференция "Реактивное движение в природе и технике"	1		1		
34	Механическая работа и мощность	1				Библиотека ЦОК https://m.edsoo.ru/ff0b0a84
35	Работа силы тяжести, силы упругости и силы трения	1				Библиотека ЦОК https://m.edsoo.ru/ff0b0db8
36	Лабораторная работа «Определение работы силы трения при равномерном движении тела по горизонтальной поверхности»	1		1		
37	Связь энергии и работы. Потенциальная энергия	1				
38	Кинетическая энергия. Теорема о кинетической энергии	1				Библиотека ЦОК https://m.edsoo.ru/ff0b0c32
39	Закон сохранения энергии в механике	1				
40	Лабораторная работа «Изучение закона сохранения энергии»	1		1		Библиотека ЦОК https://m.edsoo.ru/ff0b12fe
41	Колебательное движение и его характеристики	1				Библиотека ЦОК https://m.edsoo.ru/ff0b1858

42	Затухающие колебания. Вынужденные колебания. Резонанс	1				Библиотека ЦОК https://m.edsoo.ru/ff0b20f0
43	Математический и пружинный маятники	1				
44	Урок-исследование «Зависимость периода колебаний от жесткости пружины и массы груза»	1		1		Библиотека ЦОК https://m.edsoo.ru/ff0b197a
45	Превращение энергии при механических колебаниях	1				
46	Лабораторная работа «Определение частоты и периода колебаний пружинного маятника»	1		1		Библиотека ЦОК https://m.edsoo.ru/ff0b1aec
47	Лабораторная работа «Проверка независимости периода колебаний груза, подвешенного к нити, от массы груза»	1		1		Библиотека ЦОК https://m.edsoo.ru/ff0b197a
48	Механические волны. Свойства механических волн. Продольные и поперечные волны	1				Библиотека ЦОК https://m.edsoo.ru/ff0b21fe
49	Урок-конференция "Механические волны в твёрдом теле. Сейсмические волны"	1		1		
50	Звук. Распространение и отражение звука	1				
51	Урок-исследование "Наблюдение зависимости высоты звука от частоты"	1		1		

52	Громкость звука и высота тона. Акустический резонанс	1				
53	Урок-конференция "Ультразвук и инфразвук в природе и технике"	1		1		Библиотека ЦОК https://m.edsoo.ru/ff0b23ca
54	Подготовка к контрольной работе по теме "Законы сохранения. Механические колебания и волны"	1				Библиотека ЦОК https://m.edsoo.ru/ff0b25f0
55	Контрольная работа по теме "Законы сохранения. Механические колебания и волны"	1	1			
56	Электромагнитное поле. Электромагнитные волны	1				Библиотека ЦОК https://m.edsoo.ru/ff0b2abe
57	Свойства электромагнитных волн	1				
58	Урок-конференция "Шкала электромагнитных волн. Использование электромагнитных волн для сотовой связи"	1		1		Библиотека ЦОК https://m.edsoo.ru/ff0b2fe6
59	Урок-исследование "Изучение свойств электромагнитных волн с помощью мобильного телефона"	1		1		Библиотека ЦОК https://m.edsoo.ru/ff0b2c6c
60	Решение задач на определение частоты и длины электромагнитной волны	1				
61	Электромагнитная природа света. Скорость света. Волновые свойства света	1				Библиотека ЦОК https://m.edsoo.ru/ff0b31d0
62	Источники света. Прямолинейное распространение света. Затмения	1				Библиотека ЦОК https://m.edsoo.ru/ff0b3658

	Солнца и Луны					
63	Закон отражения света. Зеркала. Решение задач на применение закона отражения света	1				Библиотека ЦОК https://m.edsoo.ru/ff0b38c4
64	Преломление света. Закон преломления света	1				Библиотека ЦОК https://m.edsoo.ru/ff0b3aea
65	Полное внутреннее отражение света. Использование полного внутреннего отражения в оптических световодах	1				Библиотека ЦОК https://m.edsoo.ru/ff0b3c5c
66	Лабораторная работа "Исследование зависимости угла преломления светового луча от угла падения на границе "воздух-стекло""	1		1		
67	Урок-конференция "Использование полного внутреннего отражения: световоды, оптоволоконная связь"	1		1		
68	Линзы. Оптическая сила линзы	1				Библиотека ЦОК https://m.edsoo.ru/ff0b3f2c
69	Построение изображений в линзах	1				Библиотека ЦОК https://m.edsoo.ru/ff0b444a
70	Лабораторная работа "Определение фокусного расстояния и оптической силы собирающей линзы"	1		1		Библиотека ЦОК https://m.edsoo.ru/ff0b4206

71	Урок-конференция "Оптические линзовые приборы"	1		1		Библиотека ЦОК https://m.edsoo.ru/ff0c0a7e
72	Глаз как оптическая система. Зрение	1				Библиотека ЦОК https://m.edsoo.ru/ff0b4684
73	Урок-конференция "Дефекты зрения. Как сохранить зрение"	1		1		
74	Разложение белого света в спектр. Опыты Ньютона. Сложение спектральных цветов. Дисперсия света	1				Библиотека ЦОК https://m.edsoo.ru/ff0c0f4c
75	Лабораторная работа "Опыты по разложению белого света в спектр и восприятию цвета предметов при их наблюдении через цветные фильтры"	1		1		Библиотека ЦОК https://m.edsoo.ru/ff0c0e2a
76	Урок-практикум "Волновые свойства света: дисперсия, интерференция и дифракция"	1		1		
77	Опыты Резерфорда и планетарная модель атома	1				Библиотека ЦОК https://m.edsoo.ru/ff0c12a8
78	Постулаты Бора. Модель атома Бора	1				
79	Испускание и поглощение света атомом. Кванты. Линейчатые спектры	1				Библиотека ЦОК https://m.edsoo.ru/ff0c144c
80	Урок-практикум "Наблюдение спектров испускания"	1		1		Библиотека ЦОК https://m.edsoo.ru/ff0c1550
81	Радиоактивность и её виды	1				Библиотека ЦОК

						https://m.edsoo.ru/ff0c1672
82	Строение атомного ядра. Нуклонная модель	1				Библиотека ЦОК https://m.edsoo.ru/ff0c18ac
83	Радиоактивные превращения. Изотопы	1				Библиотека ЦОК https://m.edsoo.ru/ff0c1a14
84	Решение задач по теме: "Радиоактивные превращения"	1				Библиотека ЦОК https://m.edsoo.ru/ff0c1b4a
85	Период полураспада	1				
86	Урок-конференция "Радиоактивные излучения в природе, медицине, технике"	1		1		Библиотека ЦОК https://m.edsoo.ru/ff0c2126
87	Ядерные реакции. Законы сохранения зарядового и массового чисел	1				Библиотека ЦОК https://m.edsoo.ru/ff0c1c58
88	Энергия связи атомных ядер. Связь массы и энергии	1				Библиотека ЦОК https://m.edsoo.ru/ff0c1d7a
89	Решение задач по теме "Ядерные реакции"	1				
90	Реакции синтеза и деления ядер. Источники энергии Солнца и звёзд	1				Библиотека ЦОК https://m.edsoo.ru/ff0c1e88
91	Урок-конференция "Ядерная энергетика. Действия радиоактивных излучений на живые организмы"	1		1		
92	Подготовка к контрольной работе по теме "Электромагнитное поле. Электромагнитные волны. Квантовые явления"	1				Библиотека ЦОК https://m.edsoo.ru/ff0c223e

93	Контрольная работа по теме "Электромагнитное поле. Электромагнитные волны. Квантовые явления"	1	1			
94	Повторение, обобщение. Лабораторные работы по курсу "Взаимодействие тел"	1		1		Библиотека ЦОК https://m.edsoo.ru/ff0c245a
95	Повторение, обобщение. Решение расчетных и качественных задач по теме "Тепловые процессы"	1				Библиотека ЦОК https://m.edsoo.ru/ff0c2572
96	Повторение, обобщение. Решение расчетных и качественных задач по теме "КПД тепловых двигателей"	1				Библиотека ЦОК https://m.edsoo.ru/ff0c2a22
97	Повторение, обобщение. Решение расчетных и качественных задач по теме "КПД электроустановок"	1				Библиотека ЦОК https://m.edsoo.ru/ff0c2b30
98	Повторение, обобщение. Лабораторные работы по курсу "Световые явления"	1		1		Библиотека ЦОК https://m.edsoo.ru/ff0c2c52
99	Повторение, обобщение. Работа с текстами по теме "Законы сохранения в механике"	1				Библиотека ЦОК https://m.edsoo.ru/ff0c2d6a
100	Повторение, обобщение. Работа с текстами по теме "Колебания и волны"	1				Библиотека ЦОК https://m.edsoo.ru/ff0c2e82
101	Повторение, обобщение. Работа с текстами по теме "Световые"	1				Библиотека ЦОК https://m.edsoo.ru/ff0c3044

	явления"					
102	Повторение, обобщение. Работа с текстами по теме "Квантовая и ядерная физика"	1				
ОБЩЕЕ КОЛИЧЕСТВО ЧАСОВ ПО ПРОГРАММЕ		102	3	27		

ПРОВЕРЯЕМЫЕ ПРЕДМЕТНЫЕ РЕЗУЛЬТАТЫ ОСВОЕНИЯ ОСНОВНОЙ ОБРАЗОВАТЕЛЬНОЙ ПРОГРАММЫ ОСНОВНОГО ОБЩЕГО ОБРАЗОВАНИЯ

7 КЛАСС

Код проверяемого результата	Проверяемые предметные результаты освоения основной образовательной программы основного общего образования
1.1	использовать изученные понятия
1.2	различать явления по описанию их характерных свойств и на основе опытов, демонстрирующих данное физическое явление
1.3	распознавать проявление изученных физических явлений в окружающем мире, в том числе физические явления в природе, при этом переводить практическую задачу в учебную, выделять существенные свойства (признаки) физических явлений
1.4	описывать изученные свойства тел и физические явления, используя физические величины, при описании правильно трактовать физический смысл используемых величин, их обозначения и единицы физических величин, находить формулы, связывающие данную физическую величину с другими величинами, строить графики изученных зависимостей физических величин
1.5	характеризовать свойства тел, физические явления и процессы, используя изученные законы, при этом давать словесную формулировку закона и записывать его математическое выражение
1.6	объяснять физические явления, процессы и свойства тел, в том числе и в контексте ситуаций практико-ориентированного характера: выявлять причинно-следственные связи, строить объяснение из 1 – 2 логических шагов с опорой на 1 – 2 изученных свойства физических явлений, физических закона или закономерности
1.7	решать расчётные задачи в 1 – 2 действия, используя законы и формулы, связывающие физические величины: на основе

	анализа условия задачи записывать краткое условие, подставлять физические величины в формулы и проводить расчёты, находить справочные данные, необходимые для решения задач, оценивать реалистичность полученной физической величины
1.8	распознавать проблемы, которые можно решить при помощи физических методов, в описании исследования выделять проверяемое предположение (гипотезу), различать и интерпретировать полученный результат, находить ошибки в ходе опыта, делать выводы по его результатам
1.9	проводить опыты по наблюдению физических явлений или физических свойств тел: формулировать проверяемые предположения, собирать установку из предложенного оборудования, записывать ход опыта и формулировать выводы
1.10	выполнять прямые измерения с использованием аналоговых и цифровых приборов, записывать показания приборов с учётом заданной абсолютной погрешности измерений
1.11	проводить исследование зависимости одной физической величины от другой с использованием прямых измерений, участвовать в планировании учебного исследования, собирать установку и выполнять измерения, следуя предложенному плану, фиксировать результаты полученной зависимости физических величин в виде предложенных таблиц и графиков, делать выводы по результатам исследования
1.12	проводить косвенные измерения физических величин, следуя предложенной инструкции: при выполнении измерений собирать экспериментальную установку и вычислять значение искомой величины
1.13	соблюдать правила техники безопасности при работе с лабораторным оборудованием
1.14	указывать принципы действия приборов и технических устройств, характеризовать принципы действия изученных приборов и технических устройств с помощью их описания, используя знания о свойствах физических явлений и необходимые физические законы и закономерности

1.15	приводить примеры (находить информацию о примерах) практического использования физических знаний в повседневной жизни для обеспечения безопасности при обращении с приборами и техническими устройствами, сохранения здоровья и соблюдения норм экологического поведения в окружающей среде
1.16	осуществлять отбор источников информации в сети Интернет в соответствии с заданным поисковым запросом, на основе имеющихся знаний и путём сравнения различных источников выделять информацию, которая является противоречивой или может быть недостоверной
1.17	использовать при выполнении учебных заданий научнопопулярную литературу физического содержания, справочные материалы, ресурсы сети Интернет, владеть приёмами конспектирования текста, преобразования информации из одной знаковой системы в другую
1.18	создавать собственные краткие письменные и устные сообщения на основе 2 – 3 источников информации физического содержания, в том числе публично делать краткие сообщения о результатах проектов или учебных исследований, при этом грамотно использовать изученный понятийный аппарат курса физики, сопровождать выступление презентацией
1.19	при выполнении учебных проектов и исследований распределять обязанности в группе в соответствии с поставленными задачами, следить за выполнением плана действий, адекватно оценивать собственный вклад в деятельность группы, выстраивать коммуникативное взаимодействие, учитывая мнение окружающих

8 КЛАСС

Код проверяемого результата	Проверяемые предметные результаты освоения основной образовательной программы основного общего образования
1.1	использовать понятия

1.2	различать явления по описанию их характерных свойств и на основе опытов, демонстрирующих данное физическое явление
1.3	распознавать проявление изученных физических явлений в окружающем мире, в том числе физические явления в природе, при этом переводить практическую задачу в учебную, выделять существенные свойства (признаки) физических явлений
1.4	описывать изученные свойства тел и физические явления, используя физические величины, при описании правильно трактовать физический смысл используемых величин, обозначения и единицы физических величин, находить формулы, связывающие данную физическую величину с другими величинами, строить графики изученных зависимостей физических величин
1.5	характеризовать свойства тел, физические явления и процессы, используя изученные законы, при этом давать словесную формулировку закона и записывать его математическое выражение
1.6	объяснять физические процессы и свойства тел, в том числе и в контексте ситуаций практико-ориентированного характера: выявлять причинно-следственные связи, строить объяснение из 1 – 2 логических шагов с помощью 1 – 2 изученных свойства физических явлений, физических закона или закономерности
1.7	решать расчётные задачи в 2 – 3 действия, используя законы и формулы, связывающие физические величины: на основе анализа условия задачи записывать краткое условие, выявлять недостаток данных для решения задачи, выбирать законы и формулы, необходимые для её решения, проводить расчёты и сравнивать полученное значение физической величины с известными данными
1.8	распознавать проблемы, которые можно решить при помощи физических методов, используя описание исследования, выделять проверяемое предположение, оценивать правильность порядка проведения исследования, делать выводы
1.9	проводить опыты по наблюдению физических явлений или физических свойств тел: формулировать проверяемые

	предположения, собирать установку из предложенного оборудования, описывать ход опыта и формулировать выводы
1.10	выполнять прямые измерения с использованием аналоговых приборов и датчиков физических величин, сравнивать результаты измерений с учётом заданной абсолютной погрешности
1.11	проводить исследование зависимости одной физической величины от другой с использованием прямых измерений: планировать исследование, собирать установку и выполнять измерения, следуя предложенному плану, фиксировать результаты полученной зависимости в виде таблиц и графиков, делать выводы по результатам исследования
1.12	проводить косвенные измерения физических величин: планировать измерения, собирать экспериментальную установку, следуя предложенной инструкции, и вычислять значение величины
1.13	соблюдать правила техники безопасности при работе с лабораторным оборудованием
1.14	характеризовать принципы действия изученных приборов и технических устройств с опорой на их описания, используя знания о свойствах физических явлений и необходимые физические закономерности
1.15	распознавать простые технические устройства и измерительные приборы по схемам и схематичным рисункам, составлять схемы электрических цепей с последовательным и параллельным соединением элементов, различая условные обозначения элементов электрических цепей
1.16	приводить примеры (находить информацию о примерах) практического использования физических знаний в повседневной жизни для обеспечения безопасности при обращении с приборами и техническими устройствами, сохранения здоровья и соблюдения норм экологического поведения в окружающей среде
1.17	осуществлять поиск информации физического содержания в сети Интернет, на основе имеющихся знаний и путём сравнения

	дополнительных источников выделять информацию, которая является противоречивой или может быть недостоверной
1.18	использовать при выполнении учебных заданий научно-популярную литературу физического содержания, справочные материалы, ресурсы сети Интернет; владеть приёмами конспектирования текста, преобразования информации из одной знаковой системы в другую
1.19	создавать собственные письменные и краткие устные сообщения, обобщая информацию из нескольких источников физического содержания, в том числе публично представлять результаты проектной или исследовательской деятельности, при этом грамотно использовать изученный понятийный аппарат курса физики, сопровождать выступление презентацией
1.20	при выполнении учебных проектов и исследований физических процессов распределять обязанности в группе в соответствии с поставленными задачами, следить за выполнением плана действий и корректировать его, адекватно оценивать собственный вклад в деятельность группы, выстраивать коммуникативное взаимодействие, проявляя готовность разрешать конфликты

9 КЛАСС

Код проверяемого результата	Проверяемые предметные результаты освоения основной образовательной программы основного общего образования
1.1	использовать изученные понятия
1.2	различать явления по описанию их характерных свойств и на основе опытов, демонстрирующих данное физическое явление
1.3	распознавать проявление изученных физических явлений в окружающем мире, в том числе физические явления в природе, при этом переводить практическую задачу в учебную, выделять существенные свойства (признаки) физических явлений
1.4	описывать изученные свойства тел и физические явления, используя физические величины, при описании правильно

	трактовать физический смысл используемых величин, обозначения и единицы физических величин, находить формулы, связывающие данную физическую величину с другими величинами, строить графики изученных зависимостей физических величин
1.5	характеризовать свойства тел, физические явления и процессы, используя изученные законы, при этом давать словесную формулировку закона и записывать его математическое выражение
1.6	объяснять физические процессы и свойства тел, в том числе и в контексте ситуаций практико-ориентированного характера: выявлять причинно-следственные связи, строить объяснение из 2 – 3 логических шагов с помощью 2 – 3 изученных свойства физических явлений, физических закона или закономерности
1.7	решать расчётные задачи (опирающиеся на систему из 2 – 3 уравнений), используя законы и формулы, связывающие физические величины: на основе анализа условия задачи записывать краткое условие, выявлять недостающие или избыточные данные, выбирать законы и формулы, необходимые для решения, проводить расчёты и оценивать реалистичность полученного значения физической величины
1.8	распознавать проблемы, которые можно решить при помощи физических методов, используя описание исследования, выделять проверяемое предположение, оценивать правильность порядка проведения исследования, делать выводы, интерпретировать результаты наблюдений и опытов
1.9	проводить опыты по наблюдению физических явлений или физических свойств тел: самостоятельно собирать установку из избыточного набора оборудования, описывать ход опыта и его результаты, формулировать выводы
1.10	проводить при необходимости серию прямых измерений, определяя среднее значение измеряемой величины (фокусное расстояние собирающей линзы), обосновывать выбор способа измерения (измерительного прибора)
1.11	проводить исследование зависимостей физических величин с

	использованием прямых измерений: планировать исследование, самостоятельно собирать установку, фиксировать результаты полученной зависимости физических величин в виде таблицы графиков, делать выводы по результатам исследования
1.12	проводить косвенные измерения физических величин: планировать измерения, собирать экспериментальную установку и выполнять измерения, следуя предложенной инструкции, вычислять значение величины и анализировать полученные результаты с учётом заданной погрешности измерений
1.13	соблюдать правила техники безопасности при работе с лабораторным оборудованием
1.14	различать основные признаки изученных физических моделей: материальная точка, абсолютно твёрдое тело, точечный источник света, луч, тонкая линза, планетарная модель атома, нуклонная модель атомного ядра
1.15	характеризовать принципы действия изученных приборов и технических устройств с опорой на их описания, используя знания о свойствах физических явлений и необходимые физические закономерности
1.16	использовать схемы и схематичные рисунки изученных технических устройств, измерительных приборов и технологических процессов при решении учебно-практических задач, оптические схемы для построения изображений в плоском зеркале и собирающей линзе
1.17	приводить примеры (находить информацию о примерах) практического использования физических знаний в повседневной жизни для обеспечения безопасности при обращении с приборами и техническими устройствами, сохранения здоровья и соблюдения норм экологического поведения в окружающей среде
1.18	осуществлять поиск информации физического содержания в сети Интернет, самостоятельно формулируя поисковый запрос, находить пути определения достоверности полученной информации на основе имеющихся знаний и дополнительных

	источников
1.19	использовать при выполнении учебных заданий научно-популярную литературу физического содержания, справочные материалы, ресурсы сети Интернет; владеть приёмами конспектирования текста, преобразования информации из одной знаковой системы в другую
1.20	создавать собственные письменные и устные сообщения на основе информации из нескольких источников физического содержания, публично представлять результаты проектной или исследовательской деятельности, при этом грамотно использовать изученный понятийный аппарат изучаемого раздела физики и сопровождать выступление презентацией с учётом особенностей аудитории сверстников
1.21	при выполнении учебных проектов и исследований физических процессов распределять обязанности в группе в соответствии с поставленными задачами, следить за выполнением плана действий и корректировать его, адекватно оценивать собственный вклад в деятельность группы, выстраивать коммуникативное взаимодействие, проявляя готовность разрешать конфликты

ПРОВЕРЯЕМЫЕ ЭЛЕМЕНТЫ СОДЕРЖАНИЯ

7 КЛАСС

Код раздела	Код элемента	Проверяемые элементы содержания
1	ФИЗИКА И ЕЁ РОЛЬ В ПОЗНАНИИ ОКРУЖАЮЩЕГО МИРА	
	1.1	Физика – наука о природе. Явления природы. Физические явления: механические, тепловые, электрические, магнитные, световые, звуковые
	1.2	Физические величины. Измерение физических величин. Физические приборы. Погрешность измерений. Международная система единиц
	1.3	Естественнонаучный метод познания: наблюдение,

		постановка научного вопроса, выдвижение гипотез, эксперимент по проверке гипотез, объяснение наблюдаемого явления
	1.4	Описание физических явлений с помощью моделей
	1.5	Практические работы: Измерение расстояний. Измерение объёма жидкости и твёрдого тела. Определение размеров малых тел. Измерение температуры при помощи жидкостного термометра и датчика температуры
2	ПЕРВОНАЧАЛЬНЫЕ СВЕДЕНИЯ О СТРОЕНИИ ВЕЩЕСТВА	
	2.1	Строение вещества: атомы и молекулы, их размеры. Опыты, доказывающие дискретное строение вещества
	2.2	Движение частиц вещества. Связь скорости движения частиц с температурой. Броуновское движение, диффузия
	2.3	Взаимодействие частиц вещества: притяжение и отталкивание
	2.4	Агрегатные состояния вещества: строение газов, жидкостей и твёрдых (кристаллических) тел. Взаимосвязь между свойствами веществ в разных агрегатных состояниях и их атомно-молекулярным строением
	2.5	Особенности агрегатных состояний воды
	2.6	Практические работы: Оценка диаметра атома методом рядов (с использованием фотографий). Опыты по наблюдению теплового расширения газов. Опыты по обнаружению действия сил молекулярного притяжения
3	ДВИЖЕНИЕ И ВЗАИМОДЕЙСТВИЕ ТЕЛ	
	3.1	Механическое движение. Равномерное и

		неравномерное движение
	3.2	Скорость. Средняя скорость при неравномерном движении. Расчёт пути и времени движения
	3.3	Явление инерции. Закон инерции. Взаимодействие тел как причина изменения скорости движения тел. Масса как мера инертности тела
	3.4	Плотность вещества. Связь плотности с количеством молекул в единице объёма вещества
	3.5	Сила как характеристика взаимодействия тел
	3.6	Сила упругости и закон Гука. Измерение силы с помощью динамометра
	3.7	Явление тяготения и сила тяжести. Сила тяжести на других планетах. Вес тела. Невесомость
	3.8	Сила трения. Трение скольжения и трение покоя. Трение в природе и технике
	3.9	Сложение сил, направленных по одной прямой. Равнодействующая сил
	3.10	Практические работы: Определение скорости равномерного движения (шарика в жидкости, модели электрического автомобиля и так далее). Определение средней скорости скольжения бруска или шарика по наклонной плоскости. Определение плотности твёрдого тела. Опыты, демонстрирующие зависимость растяжения (деформации) пружины от приложенной силы. Опыты, демонстрирующие зависимость силы трения скольжения от веса тела и характера соприкасающихся поверхностей
	3.11	Физические явления в природе: примеры движения с различными скоростями в живой и неживой природе, действие силы трения в природе и технике
	3.12	Технические устройства: динамометр, подшипники
4	ДАВЛЕНИЕ ТВЁРДЫХ ТЕЛ, ЖИДКОСТЕЙ И ГАЗОВ	
	4.1	Давление твёрдого тела. Способы уменьшения и

		увеличения давления
	4.2	Давление газа. Зависимость давления газа от объёма, температуры
	4.3	Передача давления твёрдыми телами, жидкостями и газами. Закон Паскаля. Пневматические машины
	4.4	Зависимость давления жидкости от глубины. Гидростатический парадокс. Сообщающиеся сосуды. Гидравлические механизмы
	4.5	Атмосфера Земли и атмосферное давление. Причины существования воздушной оболочки Земли. Опыт Торричелли. Зависимость атмосферного давления от высоты над уровнем моря
	4.6	Измерение атмосферного давления. Приборы для измерения атмосферного давления
	4.7	Действие жидкости и газа на погружённое в них тело. Выталкивающая (архимедова) сила. Закон Архимеда
	4.8	Плавание тел. Воздухоплавание
	4.9	Практические работы: Исследование зависимости веса тела в воде от объёма погружённой в жидкость части тела. Определение выталкивающей силы, действующей на тело, погружённое в жидкость. Проверка независимости выталкивающей силы, действующей на тело в жидкости, от массы тела. Опыты, демонстрирующие зависимость выталкивающей силы, действующей на тело в жидкости, от объёма погружённой в жидкость части тела и от плотности жидкости. Конструирование ареометра или конструирование лодки и определение её грузоподъёмности
	4.10	Физические явления в природе: влияние атмосферного давления на живой организм, плавание рыб

	4.11	Технические устройства: сообщающиеся сосуды, устройство водопровода, гидравлический пресс, манометр, барометр, высотомер, поршневой насос, ареометр
5	РАБОТА, МОЩНОСТЬ, ЭНЕРГИЯ	
	5.1	Механическая работа
	5.2	Механическая мощность
	5.3	Простые механизмы: рычаг, блок, наклонная плоскость. Правило равновесия рычага
	5.4	Применение правила равновесия рычага к блоку
	5.5	«Золотое правило» механики. Коэффициент полезного действия механизмов. Простые механизмы в быту и технике
	5.6	Потенциальная энергии тела, поднятого над Землёй
	5.7	Кинетическая энергия
	5.8	Полная механическая энергия. Закон изменения и сохранения механической энергии
	5.9	Практические работы: Определение работы силы трения при равномерном движении тела по горизонтальной поверхности. Исследование условий равновесия рычага. Измерение КПД наклонной плоскости. Изучение закона сохранения механической энергии
	5.10	Физические явления в природе: рычаги в теле человека
	5.11	Технические устройства: рычаг, подвижный и неподвижный блоки, наклонная плоскость, простые механизмы в быту

8 КЛАСС

Код раздела	Код элемента	Проверяемые элементы содержания
6	ТЕПЛОВЫЕ ЯВЛЕНИЯ	

	6.1	Основные положения молекулярно-кинетической теории строения вещества. Масса и размеры молекул. Опыты, подтверждающие основные положения молекулярнокинетической теории
	6.2	Модели твёрдого, жидкого и газообразного состояний вещества. Кристаллические и аморфные тела
	6.3	Объяснение свойств газов, жидкостей и твёрдых тел на основе положений молекулярнокинетической теории
	6.4	Смачивание и капиллярные явления
	6.5	Тепловое расширение и сжатие
	6.6	Температура. Связь температуры со скоростью теплового движения частиц
	6.7	Внутренняя энергия. Способы изменения внутренней энергии: теплопередача и совершение работы
	6.8	Виды теплопередачи: теплопроводность, конвекция, излучение
	6.9	Количество теплоты. Удельная теплоёмкость вещества
	6.10	Теплообмен и тепловое равновесие. Уравнение теплового баланса
	6.11	Плавление и отвердевание кристаллических веществ. Удельная теплота плавления
	6.12	Парообразование и конденсация. Испарение. Кипение. Удельная теплота парообразования. Зависимость температуры кипения от атмосферного давления
	6.13	Влажность воздуха
	6.14	Энергия топлива. Удельная теплота сгорания
	6.15	Принципы работы тепловых двигателей КПД

		теплового двигателя. Тепловые двигатели и защита окружающей среды
	6.16	Закон сохранения и превращения энергии в тепловых процессах
	6.17	<p>Практические работы:</p> <p>Опыты по обнаружению действия сил молекулярного притяжения.</p> <p>Опыты по выращиванию кристаллов поваренной соли или сахара.</p> <p>Опыты по наблюдению теплового расширения газов, жидкостей и твёрдых тел.</p> <p>Определение давления воздуха в баллоне шприца.</p> <p>Опыты, демонстрирующие зависимость давления воздуха от его объёма и нагревания или охлаждения.</p> <p>Проверка гипотезы линейной зависимости длины столбика жидкости в термометрической трубке от температуры.</p> <p>Наблюдение изменения внутренней энергии тела в результате теплопередачи и работы внешних сил.</p> <p>Исследование явления теплообмена при смешивании холодной и горячей воды.</p> <p>Определение количества теплоты, полученного водой при теплообмене с нагретым металлическим цилиндром.</p> <p>Определение удельной теплоёмкости вещества.</p> <p>Исследование процесса испарения.</p> <p>Определение относительной влажности воздуха.</p> <p>Определение удельной теплоты плавления льда.</p>
	6.18	Физические явления в природе: поверхностное натяжение и капиллярные явления в природе, кристаллы в природе, излучение Солнца, замерзание водоёмов, морские бризы; образование росы, тумана, инея, снега.

	6.19	Технические устройства: капилляры, примеры использования кристаллов, жидкостный термометр, датчик температуры, термос, система отопления домов, гигрометры, психрометр, паровая турбина, двигатель внутреннего сгорания.
7	ЭЛЕКТРИЧЕСКИЕ И МАГНИТНЫЕ ЯВЛЕНИЯ	
	7.1	Электризация тел. Два рода электрических зарядов
	7.2	Взаимодействие заряженных тел. Закон Кулона (зависимость силы взаимодействия заряженных тел от величины зарядов и расстояния между телами)
	7.3	Электрическое поле. Напряжённость электрического поля. Принцип суперпозиции электрических полей (на качественном уровне)
	7.4	Носители электрических зарядов. Элементарный электрический заряд. Строение атома. Проводники и диэлектрики
	7.5	Закон сохранения электрического заряда
	7.6	Электрический ток. Условия существования электрического тока. Источники постоянного тока
	7.7	Действия электрического тока (тепловое, химическое, магнитное). Электрический ток в жидкостях и газах
	7.8	Электрическая цепь. Сила тока. Электрическое напряжение
	7.9	Сопротивление проводника. Удельное сопротивление вещества
	7.10	Закон Ома для участка цепи
	7.11	Последовательное и параллельное соединение проводников
	7.12	Работа и мощность электрического тока. Закон Джоуля – Ленца
	7.13	Электрические цепи и потребители электрической

		энергии в быту. Короткое замыкание
	7.14	Постоянные магниты. Взаимодействие постоянных магнитов
	7.15	Магнитное поле. Магнитное поле Земли и его значение для жизни на Земле
	7.16	Опыт Эрстеда. Магнитное поле электрического тока. Применение электромагнитов в технике
	7.17	Действие магнитного поля на проводник с током. Электродвигатель постоянного тока. Использование электродвигателей в технических устройствах и на транспорте
	7.18	Опыты Фарадея. Явление электромагнитной индукции. Правило Ленца
	7.19	Электродвигатель. Способы получения электрической энергии. Электростанции на возобновляемых источниках энергии
	7.20	<p>Практические работы:</p> <p>Опыты по наблюдению электризации тел индукцией и при соприкосновении.</p> <p>Исследование действия электрического поля на проводники и диэлектрики.</p> <p>Сборка и проверка работы электрической цепи постоянного тока.</p> <p>Измерение и регулирование силы тока.</p> <p>Измерение и регулирование напряжения.</p> <p>Исследование зависимости силы тока, идущего через резистор, от сопротивления резистора и напряжения на резисторе.</p> <p>Опыты, демонстрирующие зависимость электрического сопротивления проводника от его длины, площади поперечного сечения и материала.</p> <p>Проверка правила сложения напряжений при последовательном соединении двух резисторов.</p>

		<p>Проверка правила для силы тока при параллельном соединении резисторов. Определение работы электрического тока, идущего через резистор. Определение мощности электрического тока, выделяемой на резисторе. Исследование зависимости силы тока, идущего через лампочку, от напряжения на ней. Определение КПД нагревателя. Исследование магнитного взаимодействия постоянных магнитов. Изучение магнитного поля постоянных магнитов при их объединении и разделении. Исследование действия электрического тока на магнитную стрелку. Опыты, демонстрирующие зависимость силы взаимодействия катушки с током и магнита от силы тока и направления тока в катушке. Изучение действия магнитного поля на проводник с током. Конструирование и изучение работы электродвигателя. Измерение КПД электродвигательной установки. Опыты по исследованию явления электромагнитной индукции: исследование изменений значения и направления индукционного тока</p>
	7.21	<p>Физические явления в природе: электрические явления в атмосфере, электричество живых организмов, магнитное поле Земли, дрейф полюсов, роль магнитного поля для жизни на Земле, полярное сияние</p>
	7.22	<p>Технические устройства: электроскоп, амперметр, вольтметр, реостат, счётчик электрической энергии, электроосветительные приборы, нагревательные электроприборы (примеры), электрические предохранители, электромагнит, электродвигатель постоянного тока, генератор постоянного тока</p>

9 КЛАСС

Код раздела	Код элемента	Проверяемые элементы содержания
8	МЕХАНИЧЕСКИЕ ЯВЛЕНИЯ	
	8.1	Механическое движение. Материальная точка. Система отсчёта
	8.2	Относительность механического движения
	8.3	Равномерное прямолинейное движение
	8.4	Неравномерное прямолинейное движение. Средняя и мгновенная скорость тела при неравномерном движении
	8.5	Ускорение. Равноускоренное прямолинейное движение
	8.6	Свободное падение. Опыты Галилея
	8.7	Равномерное движение по окружности. Период и частота обращения. Линейная и угловая скорости. Центробежное ускорение
	8.8	Первый закон Ньютона
	8.9	Второй закон Ньютона
	8.10	Третий закон Ньютона
	8.11	Принцип суперпозиции сил
	8.12	Сила упругости. Закон Гука
	8.13	Сила трения: сила трения скольжения, сила трения покоя, другие виды трения
	8.14	Сила тяжести и закон всемирного тяготения. Ускорение свободного падения
	8.15	Движение планет вокруг Солнца. Первая космическая скорость. Невесомость и перегрузки
	8.16	Равновесие материальной точки. Абсолютно твёрдое тело
	8.17	Равновесие твёрдого тела с закреплённой осью вращения. Момент силы. Центр тяжести
	8.18	Импульс тела. Изменение импульса. Импульс силы

	8.19	Закон сохранения импульса
	8.20	Реактивное движение
	8.21	Механическая работа и мощность
	8.22	Работа сил тяжести, упругости, трения. Связь энергии и работы
	8.23	Потенциальная энергия тела, поднятого над поверхностью Земли
	8.24	Потенциальная энергия сжатой пружины
	8.25	Кинетическая энергия. Теорема о кинетической энергии
	8.26	Закон сохранения механической энергии
	8.27	<p>Практические работы:</p> <p>Определение средней скорости скольжения бруска или движения шарика по наклонной плоскости. Определение ускорения тела при равноускоренном движении по наклонной плоскости.</p> <p>Исследование зависимости пути от времени при равноускоренном движении без начальной скорости.</p> <p>Проверка гипотезы: если при равноускоренном движении без начальной скорости пути относятся как ряд нечётных чисел, то соответствующие промежутки времени одинаковы.</p> <p>Исследование зависимости силы трения скольжения от силы нормального давления. Определение коэффициента трения скольжения. Определение жёсткости пружины. Определение работы силы трения при равномерном движении тела по горизонтальной поверхности. Определение работы силы упругости при подъёме груза с использованием неподвижного и подвижного блоков</p>
	8.28	Физические явления в природе: приливы и отливы, движение планет Солнечной системы, реактивное движение живых организмов

	8.29	Технические устройства: спидометр, датчики положения, расстояния и ускорения, ракеты
9	МЕХАНИЧЕСКИЕ КОЛЕБАНИЯ И ВОЛНЫ	
	9.1	Колебательное движение. Основные характеристики колебаний: период, частота, амплитуда
	9.2	Математический и пружинный маятники. Превращение энергии при колебательном движении
	9.3	Затухающие колебания. Вынужденные колебания. Резонанс
	9.4	Механические волны. Свойства механических волн. Продольные и поперечные волны. Длина волны и скорость её распространения. Механические волны в твёрдом теле, сейсмические волны
	9.5	Звук. Громкость и высота звука. Отражение звука
	9.6	Инфразвук и ультразвук
	9.7	Практические работы: Определение частоты и периода колебаний математического маятника. Определение частоты и периода колебаний пружинного маятника Исследование зависимости периода колебаний подвешенного к нити груза от длины нити. Исследование зависимости периода колебаний пружинного маятника от массы груза. Проверка независимости периода колебаний груза, подвешенного к нити, от массы груза и жёсткости пружины. Измерение ускорения свободного падения
	9.8	Физические явления в природе: восприятие звуков животными, землетрясение, сейсмические волны, цунами, эхо
	9.9	Технические устройства: эхолот, использование

		ультразвука в быту и технике
10	ЭЛЕКТРОМАГНИТНОЕ ПОЛЕ И ЭЛЕКТРОМАГНИТНЫЕ ВОЛНЫ	
	10.1	Электромагнитное поле. Электромагнитные волны. Свойства электромагнитных волн
	10.2	Шкала электромагнитных волн
	10.3	Электромагнитная природа света. Скорость света. Волновые свойства света
	10.4	Практические работы: Изучение свойств электромагнитных волн с помощью мобильного телефона
	10.5	Физические явления в природе: биологическое действие видимого, ультрафиолетового и рентгеновского излучений
	10.6	Технические устройства: использование электромагнитных волн для сотовой связи
11	СВЕТОВЫЕ ЯВЛЕНИЯ	
	11.1	Лучевая модель света. Источники света
	11.2	Прямолинейное распространение света
	11.3	Отражение света. Плоское зеркало. Закон отражения света
	11.4	Преломление света. Закон преломления света. Полное внутреннее отражение света
	11.5	Линза. Ход лучей в линзе
	11.6	Оптическая система фотоаппарата, микроскопа и телескопа
	11.7	Глаз как оптическая система. Близорукость и дальнозоркость
	11.8	Разложение белого света в спектр. Опыты Ньютона. Сложение спектральных цветов. Дисперсия света
	11.9	Практические работы: Исследование зависимости угла отражения светового луча от угла падения. Изучение характеристик изображения предмета в

		<p>плоском зеркале.</p> <p>Исследование зависимости угла преломления светового луча от угла падения на границе «воздух – стекло».</p> <p>Получение изображений с помощью собирающей линзы.</p> <p>Определение фокусного расстояния и оптической силы собирающей линзы.</p> <p>Опыты по разложению белого света в спектр.</p> <p>Опыты по восприятию цвета предметов при их наблюдении через цветные фильтры</p>
	11.10	Физические явления в природе: затмения Солнца и Луны, цвета тел, оптические явления в атмосфере (цвет неба, рефракция, радуга, мираж)
	11.11	Технические устройства: очки, перископ, фотоаппарат, оптические световоды
12	КВАНТОВЫЕ ЯВЛЕНИЯ	
	12.1	Опыты Резерфорда и планетарная модель атома. Модель атома Бора
	12.2	Испускание и поглощение света атомом. Кванты. Линейчатые спектры
	12.3	Радиоактивность. Альфа, бета- и гамма-излучения
	12.4	Строение атомного ядра. Нуклонная модель атомного ядра. Изотопы
	12.5	Радиоактивные превращения. Период полураспада атомных ядер
	12.6	Ядерные реакции. Законы сохранения зарядового и массового чисел
	12.7	Энергия связи атомных ядер. Связь массы и энергии
	12.8	Реакции синтеза и деления ядер. Источники энергии Солнца и звёзд
	12.9	Ядерная энергетика. Действие радиоактивных излучений на живые организмы

	12.10	<p>Практические работы:</p> <p>Наблюдение сплошных и линейчатых спектров излучения.</p> <p>Исследование треков: измерение энергии частицы по тормозному пути (по фотографиям).</p> <p>Измерение радиоактивного фона</p>
	12.11	<p>Физические явления в природе: естественный радиоактивный фон, космические лучи, радиоактивное излучение природных минералов, действие радиоактивных излучений на организм человека</p>
	12.12	<p>Технические устройства: спектроскоп, индивидуальный дозиметр, камера Вильсона</p>

**ПРОВЕРЯЕМЫЕ НА ОГЭ ПО ФИЗИКЕ ТРЕБОВАНИЯ К
РЕЗУЛЬТАТАМ ОСВОЕНИЯ ОСНОВНОЙ ОБРАЗОВАТЕЛЬНОЙ
ПРОГРАММЫ ОСНОВНОГО ОБЩЕГО ОБРАЗОВАНИЯ**

Код проверяемого требования	Проверяемые требования к предметным результатам базового уровня освоения основной образовательной программы основного общего образования на основе ФГОС
1	Понимание роли физики в научной картине мира; сформированность базовых представлений о закономерной связи и познаваемости явлений природы, о роли эксперимента в физике, о системообразующей роли физики в развитии естественных наук, техники и технологий, об эволюции физических знаний и их роли в целостной естественнонаучной картине мира, о вкладе российских и зарубежных учёных-физиков в развитие науки, объяснение процессов окружающего мира, развитие техники и технологий
2	Знания о видах материи (вещество и поле), о движении как способе существования материи, об атомно-молекулярной теории строения вещества, о физической сущности явлений природы (механических, тепловых, электромагнитных и квантовых); умение различать явления по описанию их характерных свойств и на основе опытов, демонстрирующих данное физическое явление; умение распознавать проявление изученных физических явлений в окружающем мире, выделяя их существенные свойства (признаки)
3	Владение основами понятийного аппарата и символического языка физики и использование их для решения учебных задач; умение характеризовать свойства тел, физические явления и процессы, используя фундаментальные и эмпирические законы
4	Умение описывать изученные свойства тел и физические явления, используя физические величины
5	Владение основами методов научного познания с учётом соблюдения правил безопасного труда: наблюдение физических явлений: умение самостоятельно собирать экспериментальную установку

	<p>из данного набора оборудования по инструкции, описывать ход опыта и записывать его результаты, формулировать выводы;</p> <p>проведение прямых и косвенных измерений физических величин: умение планировать измерения, самостоятельно собирать экспериментальную установку по инструкции, вычислять значение величины и анализировать полученные результаты с учётом заданной погрешности результатов измерений;</p> <p>проведение несложных экспериментальных исследований; самостоятельно собирать экспериментальную установку и проводить исследование по инструкции, представлять полученные зависимости физических величин в виде таблиц и графиков, учитывать погрешности, делать выводы по результатам исследования</p>
6	<p>Понимание характерных свойств физических моделей (материальная точка, абсолютно твёрдое тело, модели строения газов, жидкостей и твёрдых тел, планетарная модель атома, нуклонная модель атомного ядра) и умение применять их для объяснения физических процессов</p>
7	<p>Умение объяснять физические процессы и свойства тел, в том числе и в контексте ситуаций практико-ориентированного характера, в частности, выявлять причинно-следственные связи и строить объяснение с опорой на изученные свойства физических явлений, физические законы, закономерности и модели</p>
8	<p>Умение решать расчётные задачи (на базе 2 – 3 уравнений), используя законы и формулы, связывающие физические величины, в частности, записывать краткое условие задачи, выявлять недостающие данные, выбирать законы и формулы, необходимые для её решения, использовать справочные данные, проводить расчёты и оценивать реалистичность полученного значения физической величины; умение определять размерность физической величины, полученной при решении задачи</p>
9	<p>Умение характеризовать принципы действия технических устройств, в том числе бытовых приборов, и промышленных технологических процессов по их описанию, используя знания о</p>

	свойствах физических явлений и необходимые физические закономерности
10	Умение использовать знания о физических явлениях в повседневной жизни для обеспечения безопасности при обращении с бытовыми приборами и техническими устройствами, сохранения здоровья и соблюдения норм экологического поведения в окружающей среде; понимание необходимости применения достижений физики и технологий для рационального природопользования
11	Опыт поиска, преобразования и представления информации физического содержания с использованием информационно-коммуникативных технологий; умение оценивать достоверность полученной информации на основе имеющихся знаний и дополнительных источников; умение использовать при выполнении учебных заданий научно-популярную литературу физического содержания, справочные материалы, ресурсы сети Интернет; владение базовыми навыками преобразования информации из одной знаковой системы в другую; умение создавать собственные письменные и устные сообщения на основе информации из нескольких источников

ПЕРЕЧЕНЬ ЭЛЕМЕНТОВ СОДЕРЖАНИЯ, ПРОВЕРЯЕМЫХ НА ОГЭ ПО ФИЗИКЕ

Код	Проверяемый элемент содержания
1	МЕХАНИЧЕСКИЕ ЯВЛЕНИЯ
1.1	Механическое движение. Материальная точка. Система отсчёта. Относительность движения
1.2	Равномерное и неравномерное движение. Средняя скорость. Формула для вычисления средней скорости: $v = S/t$
1.3	Равномерное прямолинейное движение. Зависимость координаты тела от времени в случае равномерного прямолинейного движения: $x(t) = x_0 + v_x t$

	<p>Графики зависимости от времени для проекции скорости, проекции перемещения, пути, координаты при равномерном прямолинейном движении</p>
1.4	<p>Зависимость координаты тела от времени в случае равноускоренного прямолинейного движения:</p> $S_x(t) = v_{0x} \cdot t + a_x \cdot \frac{t^2}{2}$ <p>Формулы для проекции перемещения, проекции скорости и проекции ускорения при равноускоренном прямолинейном движении:</p> $s_x(t) = v_{0x} \cdot t + a_x \cdot \frac{t^2}{2},$ $v_x(t) = v_{0x} + a_x \cdot t,$ $a_x(t) = \text{const},$ $v_{2x}^2 - v_{1x}^2 = 2a_x s_x$ <p>Графики зависимости от времени для проекции ускорения, проекции скорости, проекции перемещения, координаты при равноускоренном прямолинейном движении</p>
1.5	<p>Свободное падение. Формулы, описывающие свободное падение тела по вертикали (движение тела вниз или вверх относительно поверхности Земли). Графики зависимости от времени для проекции ускорения, проекции скорости и координаты при свободном падении тела по вертикали</p>
1.6	<p>Скорость равномерного движения тела по окружности. Направление скорости.</p> <p>Формула для вычисления скорости через радиус окружности и период обращения:</p> $v = \frac{2\pi R}{T}$ <p>Центростремительное ускорение. Направление центростремительного ускорения. Формула для вычисления ускорения:</p> $a_{\text{ц}} = \frac{v^2}{R}$ <p>Формула, связывающая период и частоту обращения:</p>

	$v = \frac{1}{T}$
1.7	<p>Масса. Плотность вещества. Формула для вычисления плотности:</p> $\rho = \frac{m}{V}$
1.8	Сила – векторная физическая величина. Сложение сил
1.9	Явление инерции. Первый закон Ньютона
1.10	<p>Второй закон Ньютона:</p> $\vec{F} = m \cdot \vec{a}$ <p>Сонаправленность вектора ускорения тела и вектора силы, действующей на тело</p>
1.11	<p>Взаимодействие тел. Третий закон Ньютона:</p> $\vec{F}_{2 \rightarrow 1} = -\vec{F}_{1 \rightarrow 2}$
1.12	<p>Трение покоя и трение скольжения. Формула для вычисления модуля силы трения скольжения:</p> $F_{\text{тр}} = \mu \cdot N$
1.13	<p>Деформация тела. Упругие и неупругие деформации. Закон упругой деформации (закон Гука):</p> $F = k \cdot \Delta l$
1.14	<p>Всемирное тяготение. Закон всемирного тяготения:</p> $F = G \cdot \frac{m_1 \cdot m_2}{R^2}$ <p>Сила тяжести. Ускорение свободного падения.</p> <p>Формула для вычисления силы тяжести вблизи поверхности Земли: $F =$</p>

	<p>mg.</p> <p>Движение планет вокруг Солнца. Первая космическая скорость.</p> <p>Невесомость и перегрузки</p>
1.15	<p>Импульс тела – векторная физическая величина.</p> $\vec{p} = m \vec{v}$ <p>Импульс системы тел. Изменение импульса. Импульс силы</p>
1.16	<p>Закон сохранения импульса для замкнутой системы тел:</p> $\vec{p} = m_1 \vec{v}_1 + m_2 \vec{v}_2 = \text{const}$ <p>Реактивное движение</p>
1.17	<p>Механическая работа. Формула для вычисления работы силы:</p> $A = F s \cos \alpha$ <p>Механическая мощность:</p> $N = \frac{A}{t}$
1.18	<p>Кинетическая и потенциальная энергия. Формула для вычисления кинетической энергии:</p> $E_k = \frac{mv^2}{2}$ <p>Теорема о кинетической энергии. Формула для вычисления потенциальной энергии тела, поднятого над Землёй:</p> $E_p = mgh$
1.19	<p>Механическая энергия:</p> $E = E_k + E_p$ <p>Закон сохранения механической энергии. Формула для закона сохранения механической энергии в отсутствие сил трения: $E = \text{const}$.</p> <p>Превращение механической энергии при наличии силы трения.</p>
1.20	<p>Простые механизмы. «Золотое правило» механики.</p> <p>Рычаг. Момент силы: $M = Fl$.</p>

	<p>Условие равновесия рычага:</p> $M_1 + M_2 + \dots = 0$ <p>Подвижный и неподвижный блоки. КПД простых механизмов,</p> $\eta = \frac{A_{\text{полезная}}}{A_{\text{затраченная}}}$
1.21	<p>Давление твёрдого тела.</p> <p>Формула для вычисления давления твёрдого тела:</p> $p = \frac{F}{S}.$ <p>Давление газа. Атмосферное давление.</p> <p>Гидростатическое давление внутри жидкости.</p> <p>Формула для вычисления давления внутри жидкости:</p> $p = \rho g h + p_{\text{атм}}$
1.22	Закон Паскаля. Гидравлический пресс
1.23	<p>Закон Архимеда. Формула для определения выталкивающей силы, действующей на тело, погружённое в жидкость или газ:</p> $F_{\text{Арх.}} = \rho g V$ <p>Условие плавания тела. Плавание судов и воздухоплавание</p>
1.24	<p>Механические колебания. Амплитуда, период и частота колебаний.</p> <p>Формула, связывающая частоту и период колебаний:</p> $\nu = \frac{1}{T}$
1.25	Математический и пружинный маятники. Превращение энергии при колебательном движении
1.26	Затухающие колебания. Вынужденные колебания. Резонанс
1.27	<p>Механические волны. Продольные и поперечные волны. Длина волны и скорость распространения волны:</p> $\lambda = \nu \cdot T$
1.28	Звук. Громкость и высота звука. Отражение звуковой волны на границе двух сред. Инфразвук и ультразвук

1.29	<p><i>Практические работы</i></p> <p>Измерение средней плотности вещества; архимедовой силы; жёсткости пружины; коэффициента трения скольжения; работы силы трения, силы упругости; средней скорости движения бруска по наклонной плоскости; ускорения бруска при движении по наклонной плоскости; частоты и периода колебаний математического маятника; частоты и периода колебаний пружинного маятника; момента силы, действующего на рычаг; работы силы упругости при подъёме груза с помощью неподвижного блока; работы силы упругости при подъёме груза с помощью подвижного блока.</p> <p>Исследование зависимости архимедовой силы от объёма погружённой части тела и от плотности жидкости; независимости выталкивающей силы от массы тела; силы трения скольжения от силы нормального давления и от рода поверхности; силы упругости, возникающей в пружине, от степени деформации пружины; ускорения бруска от угла наклона направляющей; периода (частоты) колебаний нитяного маятника от длины нити; периода колебаний пружинного маятника от массы груза и жёсткости пружины; исследование независимости периода колебаний нитяного маятника от массы груза. Проверка условия равновесия рычага</p>
1.30	<p><i>Физические явления в природе:</i> примеры движения с различными скоростями в живой и неживой природе, действие силы трения в природе и технике, приливы и отливы, движение планет Солнечной системы, реактивное движение живых организмов, рычаги в теле человека, влияние атмосферного давления на живой организм, плавание рыб, восприятие звуков животными, землетрясение, сейсмические волны, цунами, эхо</p>
1.31	<p><i>Технические устройства:</i> спидометр, датчики положения, расстояния и ускорения, динамометр, подшипники, ракеты, рычаг, подвижный и неподвижный блоки, наклонная плоскость, простые механизмы в быту, сообщающиеся сосуды, устройство водопровода, гидравлический пресс, манометр, барометр, высотомер, поршневой насос, ареометр, эхолот, использование ультразвука в быту и технике</p>
2	ТЕПЛОВЫЕ ЯВЛЕНИЯ
2.1	<p>Основные положения молекулярно-кинетической теории строения вещества. Модели твёрдого, жидкого и газообразного состояний вещества. Кристаллические и аморфные тела</p>

2.2	Движение частиц вещества. Связь скорости движения частиц с температурой. Броуновское движение, диффузия
2.3	Смачивание и капиллярные явления
2.4	Тепловое расширение и сжатие
2.5	Тепловое равновесие
2.6	Внутренняя энергия. Работа и теплопередача как способы изменения внутренней энергии
2.7	Виды теплопередачи: теплопроводность, конвекция, излучение
2.8	Нагревание и охлаждение тел. Количество теплоты. Удельная теплоёмкость: $Q = cm(t_2 - t_1)$
2.9	Закон сохранения энергии в тепловых процессах. Уравнение теплового баланса: $Q_1 + Q_2 + \dots = 0$
2.10	Испарение и конденсация. Изменение внутренней энергии в процессе испарения и конденсации. Кипение жидкости. Удельная теплота парообразования: $L = Q/m$
2.11	Влажность воздуха
2.12	Плавление и кристаллизация. Изменение внутренней энергии при плавлении и кристаллизации. Удельная теплота плавления: $\lambda = \frac{Q}{m}$
2.13	Внутренняя энергия сгорания топлива. Удельная теплота сгорания топлива: $q = Q/m$
2.14	Принципы работы тепловых двигателей. КПД теплового двигателя
2.15	<i>Практические работы</i> Измерение удельной теплоёмкости металлического цилиндра; количества теплоты, полученного водой комнатной температуры фиксированной

	массы, в которую опущен нагретый цилиндр; количества теплоты, отданного нагретым цилиндром, после опускания его в воду комнатной температуры; относительной влажности воздуха; удельной теплоты плавления льда. Исследование изменения температуры воды при различных условиях; явления теплообмена при смешивании холодной и горячей воды; процесса испарения
2.16	<i>Физические явления в природе:</i> поверхностное натяжение и капиллярные явления в природе, кристаллы в природе, излучение Солнца, замерзание водоёмов, морские брызги; образование росы, тумана, инея, снега
2.17	<i>Технические устройства:</i> капилляры, примеры использования кристаллов, жидкостный термометр, датчик температуры, термос, система отопления домов, гигрометры, психрометр, паровая турбина, двигатель внутреннего сгорания
3	ЭЛЕКТРОМАГНИТНЫЕ ЯВЛЕНИЯ
3.1	Электризация тел. Два вида электрических зарядов
3.2	Взаимодействие заряженных тел. Закон Кулона
3.3	Закон сохранения электрического заряда
3.4	Электрическое поле. Напряжённость электрического поля. Принцип суперпозиции электрических полей (на качественном уровне)
3.5	Носители электрических зарядов. Действие электрического поля на электрические заряды. Проводники и диэлектрики
3.6	Постоянный электрический ток. Действия электрического тока. Сила тока. Напряжение. $I = q/t$, $U = A/q$
3.7	Электрическое сопротивление. Удельное электрическое сопротивление: $R = \rho l/S$
3.8	Закон Ома для участка электрической цепи: $I = U/R$
3.9	Последовательное соединение проводников: $I_1 = I_2$; $U = U_1 + U_2$; $R = R_1 + R_2$.

	<p>Параллельное соединение проводников равного сопротивления:</p> $U_1 = U_2; I = I_1 + I_2; R = \frac{R_1}{2}.$ <p>Смешанные соединения проводников</p>
3.10	Работа и мощность электрического тока. $A = UIt, P = UI$
3.11	<p>Закон Джоуля – Ленца:</p> $Q = I^2 \cdot R \cdot t$
3.12	Опыт Эрстеда. Магнитное поле прямого проводника с током. Линии магнитной индукции
3.13	Магнитное поле постоянного магнита. Взаимодействие постоянных магнитов
3.14	Действие магнитного поля на проводник с током
3.15	Опыты Фарадея. Явление электромагнитной индукции. Правило Ленца
3.16	<p><i>Практические работы</i></p> <p>Измерение электрического сопротивления резистора; мощности электрического тока; работы электрического тока.</p> <p>Исследование зависимости силы тока, возникающего в проводнике (резисторы, лампочка), от напряжения на концах проводника; зависимости сопротивления от длины проводника, площади его поперечного сечения и удельного сопротивления.</p> <p>Проверка правила для электрического напряжения при последовательном соединении проводников; правила для силы электрического тока при параллельном соединении проводников (резисторы и лампочка)</p>
3.17	<p><i>Физические явления в природе:</i> электрические явления в атмосфере, электричество живых организмов, магнитное поле Земли, дрейф полюсов, роль магнитного поля для жизни на Земле, полярное сияние</p>
3.18	<p><i>Технические устройства:</i> электроскоп, амперметр, вольтметр, реостат, счётчик электрической энергии, электроосветительные приборы, нагревательные электроприборы (примеры), электрические предохранители, электромагнит, электродвигатель постоянного тока, генератор постоянного тока</p>
3.19	Электромагнитные волны. Шкала электромагнитных волн

3.20	Лучевая модель света. Прямолинейное распространение света
3.21	Закон отражения света. Плоское зеркало
3.22	Преломление света. Закон преломления света
3.23	Дисперсия света
3.24	Линза. Ход лучей в линзе. Фокусное расстояние линзы. Оптическая сила линзы: $D = 1/F$
3.25	Глаз как оптическая система. Оптические приборы
3.26	<p><i>Практические работы</i></p> <p>Измерение оптической силы собирающей линзы; фокусного расстояния собирающей линзы (по свойству равенства размеров предмета и изображения, когда предмет расположен в двойном фокусе), показателя преломления стекла.</p> <p>Исследование свойства изображения, полученного с помощью собирающей линзы; изменения фокусного расстояния двух сложенных линз; зависимости угла преломления светового луча от угла падения на границе «воздух – стекло»</p>
3.27	<i>Физические явления в природе:</i> затмения Солнца и Луны, цвета тел, оптические явления в атмосфере (цвет неба, рефракция, радуга, мираж)
3.28	<i>Технические устройства:</i> очки, перископ, фотоаппарат, оптические световоды
4	КВАНТОВЫЕ ЯВЛЕНИЯ
4.1	Радиоактивность. Альфа-, бета-, гамма-излучения. Реакции альфа-и бета-распада
4.2	Опыты Резерфорда по рассеянию альфа-частиц. Планетарная модель атома
4.3	Состав атомного ядра. Изотопы
4.4	Период полураспада атомных ядер
4.5	Ядерные реакции. Законы сохранения зарядового и массового чисел
4.6	<i>Физические явления в природе:</i> естественный радиоактивный фон, космические лучи, радиоактивное излучение природных минералов, действие радиоактивных излучений на организм человека
4.7	<i>Технические устройства:</i> спектроскоп, индивидуальный дозиметр, камера Вильсона, ядерная энергетика

ДЕМОВЕРСИИ ОЦЕНОЧНЫХ МАТЕРИАЛОВ

Итоговая контрольная работа по физике за курс 7 класса

Первая часть

К каждому заданию 1-12 представлено 4 ответа, из которых только 1 правильный. Номер этого ответа запишите в бланке ответов.

1. Что из перечисленного относится к физическим приборам?


- | | |
|-------------|-------------|
| 1) телефон | 2) диффузия |
| 3) мензурка | 4) паскаль |

2. Что из перечисленного является физическому явлению?

- | | |
|------------|-------------|
| 1) масса | 2) мензурка |
| 3) инерция | 4) Ньютон |

3. Что является основной единицей силы в Международной системе единиц (СИ)?

- | | |
|----------|-----------|
| 1) грамм | 2) Ньютон |
| 3) Ватт | 4) метр |



4. Запишите результат измерения атмосферного давления с помощью барометра-анероида (см. рисунок), учитывая, что погрешность измерения равна половине цены деления.

- 1) 755 мм. рт. ст.
2) $(755 \pm 0,5)$ мм. рт. ст.
3) $(756 \pm 0,5)$ мм. рт. ст.
4) $(755 \pm 1,0)$ мм. рт. ст.

5. Велосипедист движется со скоростью 8 км/ч. Какой путь он проходит за 45 минут.

- | | |
|------------|-----------|
| 1) 21,6 км | 2) 6 км |
| 3) 360 км | 4) 100 км |

6. При нагревании металлического шарика:

- 1) уменьшается объем его молекул
2) увеличивается объем его молекул
3) уменьшается среднее расстояние между молекулами шарика

4) увеличивается среднее расстояние между молекулами шарика

7. Объем тела равен $3,5 \text{ см}^3$. Тело состоит из вещества плотностью $2,7 \text{ г/см}^3$. Какова масса этого тела?

1) 10 г

2) 9,45 г

3) 1,3 г

4) 13 г

8. Определите силу, с которой тело массой 8 кг действует на поверхность земли.

1) 8Н

2) 8 кг

3) 80 Н

4) 80 кг

9. Банка высотой 50 см наполнена водой. Определить давление на 1 см^2 дна банки.

1) 500000 Па

2) 5000 Па

3) 38 мм.рт.ст.

4) 0,05 Па

10. Три тела одинаковой массы полностью погружены в три различные жидкости. Первая жидкость – бензин; вторая – мазут; третья – мед. В какой жидкости на тело действует большая архимедова сила?

1) в бензине;

2) в воде;

3) в мазуте;

4) в меде.

11. Меняется ли объем резинового шарика при его подъеме?

1) меньше, чем на поверхности Земли;

2) больше, чем у поверхности Земли;

3) такое же, как у поверхности Земли;

4) невозможно ответить.

12. На тело действуют две силы. Куда направлена и чему равна равнодействующая этих сил?



Масштаб: 1 деление – 5 кН

1) 2кН вправо

2) 2 кН влево

3) 20 кН вправо

4) 20 кН влево

Вторая часть

Ответом к каждому из заданий 13-14 будет некоторая последовательность цифр. В бланке запишите нужную последовательность цифр – номера выбранных ответов.

13. Установите соответствие между физическими величинами и приборами для измерения этих величин: к каждому элементу первого столбца подберите соответствующий элемент из второго столбца.

ФИЗИЧЕСКАЯ ВЕЛИЧИНА

ПРИБОР

А) атмосферное давление

1) манометр

Б) температура воздуха

2) термометр

В) влажность воздуха

3) калориметр

4) барометр-анероид

4) барометр-анероид

5) гигрометр

А	Б	В

14. Установите соответствие между физическими величинами и единицами их измерения.

К каждой позиции первого столбца выберите соответствующую цифру из второго столбца.

ФИЗИЧЕСКАЯ ВЕЛИЧИНА ЕДИНИЦА ИЗМЕРЕНИЯ

А) жесткость

1) килограмм (1 кг)

Б) момент силы

2) ньютон (1 Н)

В) вес

3) ньютон-метр (1 Н · м)

4) ньютон на метр (1 Н/м)

5) джоуль (1 Дж)

А	Б	В

Третья часть

Для задания 15 необходимо записать полное решение в бланке ответов, которое включает запись каткого условия задачи (Дано); рисунок с расстановкой сил, действующих на тело;

запись формул, применение которых необходимо и достаточно для решения задачи; а также математические преобразования и расчеты, приводящие к числовому ответу.

14. Из воды с глубины 13 м поднимают равномерно до поверхности мраморную балку длиной 2 м, шириной 70 см и высотой 15 см, за 15 минут. Найти: 1) силу Архимеда, действующую на балку; 2) силу, необходимую для подъема балки; 3) работу, которую необходимо совершить по подъему балки; 4) мощность при подъеме.

Критерии оценивания

Итоговая контрольная работа состоит из трех частей. На выполнение работы отводится 45 минут (один урок)

Задачи 1-12 из первой части оцениваются в *1 балл*, если задание выполнено верно и 0 баллов, если выполнено не верно.

Задачи 13,14 из второй части оценивается в *2 балла*, если правильно указаны три элемента, в 1 балл, если допущена 1 ошибка, в 0 баллов, если допущено 2 и более ошибок.

Задача 15 из третьей части оценивается от *0 до 4 баллов* в зависимости от полноты и правильности решения задания.

Максимальное количество баллов за ИКР – 20 баллов.

Шкала перевода суммарного балла за выполнение ИКР в отметку по пятибалльной шкале.

Отметка по пятибалльной шкале	«2»	«3»	«4»	«5»
Суммарный балл	0-9	10-13	14-17	18-20

Демонверсия итоговой контрольной работы по физике за курс 8 класса

1. Водяной пар конденсируется. Поглощается или выделяется при этом энергия?

А. Поглощается. Б. Выделяется. В. Не поглощается и не выделяется. Г. Может поглощаться, а может выделяться.

2. Каким способом осуществляется передача энергии от Солнца к Земле?

А. Теплопроводностью. Б. Излучением. В. Конвекцией. Г. Работой.

3. Как изменится скорость испарения жидкости при повышении ее температуры, если остальные условия останутся без изменения?

А. Увеличится. Б. Уменьшится. В. Останется неизменной. Г. Может увеличиться, а может уменьшиться.

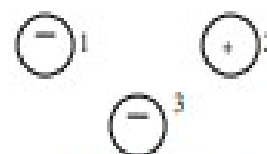
4. Какое количество теплоты выделится при полном сгорании сухих дров массой 20 кг? (Удельная теплота сгорания сухих дров $1 \cdot 10^7$ Дж/кг.)

А. $2 \cdot 10^6$ Дж. Б. $5 \cdot 10^5$ Дж. В. 10^7 Дж. Г. $2 \cdot 10^8$ Дж.

5. Три тела 1,2,3 обладают зарядами. Какие из них притягиваются между собой?

А. 3 и 1, 3 и 2, 1 и 2. Б. Только 1 и 2, 1 и 3. В. Только 2 и 3, 1 и 2.

Г. Только 3 и 2, 3 и 1.



6. Сила тока в спирали электрической лампы 0,5 А, напряжение на ее концах 2 В. Чему равно сопротивление спирали?

А. 0,25 Ом. Б. 0,5 Ом. В. 1 Ом. Г. 4 Ом.

7. При напряжении 4,5 В сила тока в электрической лампе 0,5 А. Определите мощность, потребляемую лампой.

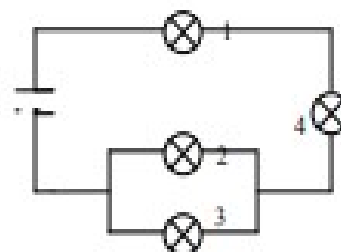
А. 0,5 Вт. Б. 2,25 Вт. В. 4 Вт. Г. 4,5 Вт.

8. В электрическую цепь включены четыре лампы.

Какие из них включены параллельно? См. рис.

А. Только лампы 2 и 3. Б. Только лампы 1 и 4.

В. Лампы 1,2 и 3. Г. Все четыре лампы.



9. Доказательством какого закона является образование тени ?

А. Закона преломления света. Б. Закона отражения света. В. Закона прямолинейного распространения света. Г. Всех трех законов.

10. Человек, стоявший прямо перед зеркалом, приблизился к нему на 20 см. Насколько он приблизился к своему изображению?

А. на 20 см. Б. на 10 см. В. на 40 см. Г. Расстояние не изменилось.

11. Удельная теплота плавления свинца 22,6 кДж/кг. Какой мощности нужен нагреватель для расплавления за 10 мин 6 кг свинца, нагретого до температуры плавления?

А. 81360 кВт. Б. 13560 Вт. В. 13,56 Вт. Г. 226 Вт.

12. Определите силу тока, проходящего по стальному проводу длиной 100 м и сечением $0,5 \text{ мм}^2$, при напряжении 68 В. Удельное сопротивление стали $0,15 \text{ Ом} \cdot \text{мм}^2 / \text{м}$.

А. 0,68 А. Б. 100 А. В. 2,27 А. Г. 0,44 А.

13. На рисунке показан ход луча относительно главной

оптической оси линзы. Определите построением

положение линзы и ее центра, а также фокусов линзы. См. рис.



14. Участок цепи состоит из трех последовательно соединенных резисторов: $R_1 = 20 \text{ Ом}$, $R_2 = 25 \text{ Ом}$, $R_3 = 30 \text{ Ом}$. Начертите схему этого участка и определите напряжение на концах каждого из сопротивлений, если известно, что к концам всего участка приложено напряжение 150 В.

15. В электрический чайник был налит 1 л воды при температуре 20°C . При включении чайника в сеть с напряжением 220 В сила тока в его нагревательном элементе была 2 А. Через 10 минут температура воды в чайнике повысилась до 70°C . Каков КПД чайника как нагревателя воды?

Удельная теплоемкость воды $4200 \text{ Дж/кг} \cdot ^\circ \text{C}$.

Итоговая контрольная работа состоит из 15 заданий трех уровней сложности: А, В, С.

Уровень А – базовый уровень (10 заданий). К каждому заданию этого уровня даны 4 варианта ответа, только один из них верный.

Уровень В – более сложный (2 задания). Каждое задание этого уровня требует краткого ответа и для первых двух даны варианты ответа, один из которых верный.

Уровень С – повышенной сложности (3 задания). При выполнении заданий этого уровня требуется дать развернутое решение.

На выполнение работы отводится 2 часа.

Критерии оценки ответов.

За каждое правильно выполненное задание части А начисляется 1 балл.

За каждое правильно выполненное задание части В начисляется 2 балла, если выполнено 2/3 задания, то начисляется 1 балл.

Часть С состоит из двух задач, оценивание каждой из которых осуществляется по следующим критериям.

Критерии оценки ответа к заданию части С	Балл
Приведено полное правильное решение, включающее следующие элементы: <ul style="list-style-type: none">▪ Верно записаны формулы, выражающие физические законы;▪ Приведены необходимые математические преобразования и расчеты, приводящие к правильному ответу, и представлен ответ;▪ Правильно выполнены построения.	3
Правильно записаны необходимые формулы, правильно записан ответ, но не представлены преобразования, приводящие к ответу, ИЛИ <ul style="list-style-type: none">▪ В математических преобразованиях или вычислениях допущена ошибка, приводящая к неверному ответу;▪ В построении допущена ошибка, приводящая к неверному ходу решения.	2
В решении содержится ошибка в необходимых математических преобразованиях, ИЛИ <ul style="list-style-type: none">▪ Не учтено соотношение для определения величины	1
Максимальное количество баллов за каждое задание	3

Данная система оценки контрольной работы ориентирована на систему оценок заданий ЕГЭ. Чтобы ученики постепенно привыкали к данному виду оценивания и понимали соответствие этой оценки оценке по традиционной, пятибалльной системе, предлагается сделать следующий перевод:

80 % от максимальной суммы – оценка «5»;

60-80 % - оценка «4»;

40-60 % - оценка «3»;

0 – 40 % - оценка «2».

9 класс

Форма и период контроля – итоговая годовая контрольная работа.

1. Инструкция по выполнению работы

Контрольная работа состоит из трёх частей, включающих в себя 8 заданий. Часть 1 содержит 5 (2 задания с кратким ответом и двух заданий на выбор двух верных ответов и одно задание на выбор одного верного ответа), часть 2 – работа с текстом физического содержания. Часть 3 содержит расчетную задачу.

На выполнение контрольной работы по физике отводится 1 урок (45 минут).

Ответы к заданиям 1,5 записываются в виде последовательности цифр, которая соответствует номеру правильного ответа, ответами заданий 2,3 является полученный результат с учетом единиц измерения, ответом задания 4 является буква, соответствующая верному ответу.

При вычислениях разрешается использовать непрограммируемый калькулятор.

При выполнении заданий можно пользоваться черновиком. Записи в черновике не учитываются при оценивании работы.

Баллы, полученные Вами за выполнение задания, суммируются. Постарайтесь выполнить как можно больше заданий и набрать наибольшее количество баллов.

Желаем успеха!

2. Итоговая годовая контрольная работа по физике.

Вариант 1

Часть 1.

1. Для каждого физического понятия из первого столбца подберите соответствующий пример из второго столбца.

ФИЗИЧЕСКИЕ ВЕЛИЧИНЫ	ЕДИНИЦЫ ИЗМЕРЕНИЯ
А) физическое явление	1) инерция
Б) физическая величина	2) Вт
	3) импульс
В) единица физической величины	4) спидометр

А	Б	В

1.

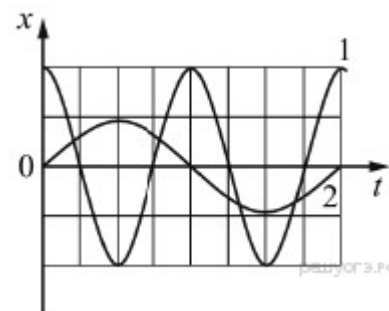
2. Автомобиль за 2 с увеличил свою скорость от 10 м/с до 72 км/ч. С каким ускорением двигался автомобиль?
_____ м/с²

3. С какой силой притягиваются два корабля массами по 15 000 т, находящихся на расстоянии 1,5 км друг от друга? ($G=6,67 \cdot 10^{-11} \text{ Н} \cdot \text{м}^2/\text{кг}^2$)
_____ мН

4. Определите число протонов Z и число нейтронов N в ядре изотопа углерода $^{12}_6\text{C}$
А. $Z=6$, $N=6$ Б. $Z=12$, $N=6$ В. $Z=6$, $N=18$ Г. $Z=12$, $N=0$

5. На рисунке представлены графики зависимости смещения x грузов от времени t при колебаниях двух математических маятников. Используя данные графика, выберите из предложенного перечня два верных утверждения. Укажите их номера.

- 1) Амплитуда колебаний первого маятника в 2 раза больше амплитуды колебаний второго маятника.
- 2) Маятники совершают колебания с одинаковой частотой.
- 3) Длина нити второго маятника меньше длины нити первого маятника.
- 4) Период колебаний второго маятника в 2 раза больше.
- 5) Колебания маятников являются затухающими.



Часть 2.

Прочитайте текст и выполните задания

Цунами

Цунами — это одно из наиболее мощных природных явлений — ряд морских волн длиной до 200 км, способных пересечь весь океан со скоростями до 900 км/ч. Наиболее частой причиной появления цунами следует считать землетрясения.

Амплитуда цунами, а значит, и её энергия зависят от силы подземных толчков, от того, насколько близко к поверхности дна находится эпицентр землетрясения, от глубины океана в данном районе. Длина волны цунами определяется площадью и рельефом дна океана, на котором произошло землетрясение.

В океане волны цунами не превышают по высоте 60 см — их даже трудно определить с корабля или самолёта. Но их длина практически всегда значительно больше глубины океана, в котором они распространяются.

Все цунами характеризуются большим запасом энергии, которую они несут, даже в сравнении с самыми мощными волнами, образующимися под действием ветра.

Вся жизнь волны цунами может быть разделена на четыре последовательных этапа:

- 1) зарождение волны;
- 2) движение по просторам океана;
- 3) взаимодействие волны с прибрежной зоной;
- 4) обрушивание гребня волны на береговую зону.

Чтобы разобраться в природе цунами, рассмотрим мяч, плавающий на воде. Когда под ним проходит гребень, он устремляется вместе с ним вперёд, однако тут же соскальзывает с него, отстаёт и, попадая в ложбину, движется назад, пока его не подхватит следующий гребень. Затем всё повторяется, но не полностью: всякий раз предмет немного смещается вперёд. В результате мяч описывает в вертикальной плоскости траекторию, близкую к окружности. Поэтому в волне частица поверхности воды участвует в двух движениях: движется по окружности некоторого радиуса, уменьшающегося с глубиной, и поступательно в горизонтальном направлении.

Наблюдения показали, что существует зависимость скорости распространения волн от соотношения длины волны и глубины водоёма.

Если длина образовавшейся волны меньше глубины водоёма, то в волновом движении принимает участие только поверхностный слой.

При длине волны в десятки километров для волн цунами все моря и океаны являются «мелкими», и в волновом движении принимает участие вся масса воды – от поверхности до дна. Трение о дно становится существенным. Нижние слои (придонные) сильно затормаживаются, не успевая за верхними слоями. Скорость распространения таких волн определяется только глубиной. Расчёт даёт формулу, по которой можно рассчитать

скорость волн на «мелкой» воде $v = \sqrt{gH}$.

Цунами бегут со скоростью, которая уменьшается с уменьшением глубины океана. Это означает, что их длина должна меняться при подходе к берегу.

Также при торможении придонных слоёв растёт амплитуда волн, т.е. увеличивается потенциальная энергия волны. Дело в том, что уменьшение скорости волны приводит к уменьшению кинетической энергии, и часть её превращается в потенциальную энергию. Другая часть уменьшения кинетической энергии тратится на преодоление силы трения и превращается во внутреннюю. Несмотря на такие потери, разрушительная сила цунами остаётся огромной, что, к сожалению, нам приходится периодически наблюдать в различных районах Земли.

6. Движения частицы воды в цунами являются

- 1) поперечными колебаниями
- 2) суммой поступательного и вращательного движения
- 3) продольными колебаниями
- 4) только поступательным движением

7. Почему при подходе цунами к берегу растёт амплитуда волн?

- 1) скорость волны увеличивается, внутренняя энергия волны частично превращается в кинетическую энергию
- 2) скорость волны уменьшается, внутренняя энергия волны частично превращается в потенциальную энергию
- 3) скорость волны уменьшается, кинетическая энергия волны частично превращается в потенциальную энергию
- 4) скорость волны увеличивается, внутренняя энергия волны частично превращается в потенциальную энергию

Полный ответ к заданию 8 должен содержать не только ответ на вопрос, но и его развёрнутое, логически связанное обоснование

8. Что происходит с длиной волны цунами при подходе к берегу? Ответ поясните.

Часть 3.

Для задания 9 необходимо записать полное решение, включающее запись краткого условия задачи (Дано), запись формул, применение которых необходимо и достаточно для решения задачи, а также математические преобразования и расчёты, приводящие к числовому ответу

9. Два свинцовых шара массами $m_1 = 100$ г и $m_2 = 200$ г движутся навстречу друг другу со скоростями $v_1 = 4$ м/с и $v_2 = 5$ м/с. Какую кинетическую энергию будет иметь второй шар после их неупругого соударения?

Вариант 2

Часть 1.

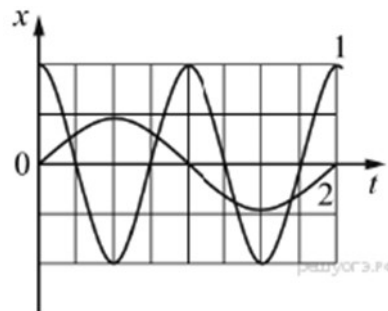
1. Установите соответствие между физическими величинами и единицами их измерения в системе СИ. Запишите в таблицу выбранные цифры под соответствующими буквами.

ФИЗИЧЕСКИЕ ВЕЛИЧИНЫ	ЕДИНИЦЫ ИЗМЕРЕНИЯ
А) Мощность	1) Гц
	2) Вт
Б) Сила	3) Н
	4) с
В) Работа	5) Дж

2. Автомобиль за 5 с увеличил свою скорость от 18 км/ч до 15 м/с. С каким ускорением двигался автомобиль?
_____ м/с².
3. С какой силой притягиваются два корабля массами по 12 000 т, находящихся на расстоянии 1,2 км друг от друга? ($G=6,67 \cdot 10^{-11}$ Н·м²/кг²)
_____ мН.
4. Определите число протонов Z и число нейтронов N в ядре изотопа азота $^{14}_7\text{N}$
А. $Z=7$, $N=7$ Б. $Z=14$, $N=7$ В. $Z=7$, $N=21$ Г. $Z=14$, $N=0$
5. На рисунке представлены графики зависимости смещения x от времени t при колебаниях двух математических маятников.

Используя данные графика, выберите из предложенного перечня два верных утверждения. Укажите их номера.

- 1) Частота колебаний первого маятника в 2 раза больше частоты колебаний второго маятника.
- 2) Маятники совершают колебания с одинаковой амплитудой.
- 3) Период колебаний первого маятника в 2 раза больше периода колебаний второго маятника.
- 4) Длина нити первого маятника меньше длины нити второго маятника.



5) Первый маятник совершает затухающие колебания.

Часть 2.

Прочитайте текст и выполните задания

Анализ звука

При помощи наборов акустических резонаторов можно установить, какие тоны входят в состав данного звука и каковы их амплитуды. Такое установление спектра сложного звука называется его гармоническим анализом.

Раньше анализ звука выполнялся с помощью резонаторов, представляющих собой полые шары разного размера, имеющих открытый отросток, вставляемый в ухо, и отверстие с противоположной стороны. Для анализа звука существенно, что всякий раз, когда в анализируемом звуке содержится тон, частота которого равна частоте резонатора, последний начинает громко звучать в этом тоне.

Такие способы анализа, однако, очень неточны и кропотливы. В настоящее время они вытеснены значительно более совершенными, точными и быстрыми электроакустическими методами. Суть их сводится к тому, что акустическое колебание сначала преобразуется в электрическое колебание с сохранением той же формы, а следовательно, имеющее тот же спектр, а затем это колебание анализируется электрическими методами.

Один из существенных результатов гармонического анализа касается звуков нашей речи. По тембру мы можем узнать голос человека. Но чем различаются звуковые колебания, когда один и тот же человек поёт на одной и той же ноте различные гласные? Другими словами, чем различаются в этих случаях периодические колебания воздуха, вызываемые голосовым аппаратом при разных положениях губ и языка и изменениях формы полости рта и глотки? Очевидно, в спектрах гласных должны быть какие-то особенности, характерные для каждого гласного звука, сверх тех особенностей, которые создают тембр голоса данного человека. Гармонический анализ гласных подтверждает это предположение, а именно: гласные звуки характеризуются наличием в их спектрах областей обертонов с большой амплитудой, причём эти области лежат для каждой гласной всегда на одних и тех же частотах независимо от высоты пропетого гласного звука.

6. Гармоническим анализом звука называют

А. установление числа тонов, входящих в состав сложного звука.

Б. установление частот и амплитуд тонов, входящих в состав сложного звука

Правильный ответ

- 1) Только А
- 2) Только Б
- 3) и А, и Б
- 4) ни А, ни Б

7. Какое физическое явление лежит в основе электроакустического метода анализа звука?

- 1) преобразование электрических колебаний в звуковые
- 2) разложение звуковых колебаний в спектр
- 3) резонанс
- 4) преобразование звуковых колебаний в электрические

Полный ответ к заданию 8 должен содержать не только ответ на вопрос, но и его развёрнутое, логически связанное обоснование

8. Можно ли, используя спектр звуковых колебаний, отличить один гласный звук от другого? Ответ поясните.

Часть 3.

Для задания 9 необходимо записать полное решение, включающее запись краткого условия задачи (Дано), запись формул, применение которых необходимо и достаточно для решения задачи, а также математические преобразования и расчёты, приводящие к числовому ответу

9. Тележка с песком общей массой 10 кг движется без трения по горизонтальной поверхности со скоростью 2 м/с. Вслед за тележкой летит шар массой 2 кг с горизонтальной скоростью 8 м/с. После попадания в песок шар застревает в нем. Какую скорость при этом приобретает тележка?

3. Система оценивания работы.

Часть 1.

За правильный ответ на каждое из заданий 2-4 ставится по 1 баллу. Эти задания считаются выполненными, верно, если правильно указаны требуемые цифра или число. Ответ на задание 1,5 оценивается 2 баллами, если верно указаны все элементы ответа, 1 баллом, если допущена одна ошибка, 0 баллов, если допущено две и более ошибки.

№ задания	Количество баллов
2, 3, 4	1 балл – правильный ответ 0 баллов – неправильный ответ
1, 5	Максимальное количество баллов -2 Правильно выбрано одно утверждение - 1 балл Правильно выбрано два утверждения - 2 балла
Итого	7 баллов

Номер задания	Правильный ответ	
	1 вариант	2 вариант
1.	132	235
2.	5	2
3.	6,67	6,67

4.	А	А
5.	14	14

Часть 2

№ задания	Количество баллов	
6, 7	1 балл – правильный ответ 0 баллов – неправильный ответ	
8	Содержание критерия	Баллы
	Представлен правильный ответ на вопрос, и приведено достаточное обоснование, не содержащее ошибок.	2
	Представлен правильный ответ на поставленный вопрос, но его обоснование не является достаточным, или в нём допущена ошибка. ИЛИ Представлены корректные рассуждения, приводящие к правильному ответу, но ответ явно не сформулирован	1
	Представлены общие рассуждения, не относящиеся к ответу на поставленный вопрос. ИЛИ Ответ на вопрос неверен независимо от того, что рассуждения правильны или неверны, или отсутствуют	0
	<i>Итого</i>	2
Возможный вариант ответа		
	1 вариант	2 вариант
	<p>Длина волны уменьшается. При приближении к берегу глубина океана уменьшается, и волна замедляется. Кинетическая энергия частиц жидкости, распределённая по вертикали, сосредотачивается во всём меньшем столбе жидкости. Высота волны возрастает при приближении к берегу, гребень волны становится выше и круче.</p>	<p>Ответ: можно. Объяснение: гласные звуки характеризуются наличием в их спектрах областей обертонов с большой амплитудой, причём эти области лежат для каждой гласной всегда на одних и тех же частотах независимо от высоты пропетого гласного звука. Каждый конкретный гласный звук характеризуется уникальным, только ему присущим, набором обертонов и их амплитуд. По наличию или отсутствию этих обертонов можно отличить один гласный звук от другого</p>
Итого	4 балла	

Часть 3
Возможное решение
Вариант 1.

Два свинцовых шара массами $m_1 = 100$ г и $m_2 = 200$ г движутся навстречу друг другу со скоростями $v_1 = 4$ м/с и $v_2 = 5$ м/с. Какую кинетическую энергию будет иметь второй шар после их неупругого соударения?

Запишем формулу для нахождения кинетической энергии шара после соударения:

$$E_{K_2} = \frac{m_2 v^2}{2}.$$

$$\begin{aligned} m_1 \vec{v}_1 + m_2 \vec{v}_2 &= (m_1 + m_2) \vec{v}, \\ m_2 v_2 - m_1 v_1 &= (m_1 + m_2) v, \end{aligned}$$

$$v = \frac{m_2 v_2 - m_1 v_1}{m_1 + m_2}.$$

$$E_K = \frac{m_2 (m_2 v_2 - m_1 v_1)^2}{2(m_1 + m_2)^2}.$$

Ответ: 0,4 Дж.

Вариант 2.

Тележка с песком общей массой 10 кг движется без трения по горизонтальной поверхности со скоростью 2 м/с. Вслед за тележкой летит шар массой 2 кг с горизонтальной скоростью 8 м/с. После попадания в песок шар застревает в нем. Какую скорость при этом приобретает тележка?

Направим ось Ox по направлению движения тележки. Закон сохранения импульса для тележки и шара в проекциях на ось Ox запишется

$$Mv_1 + mv_2 = (M + m)v_{\text{общ}};$$

$$v_{\text{общ}} = \frac{Mv_1 + mv_2}{M + m};$$

$$v_{\text{общ}} = \frac{10 \cdot 2 + 2 \cdot 8}{10 + 2} = 3 \text{ (м/с)}.$$

Ответ: 3 м/с.

Критерии оценивания заданий с развернутым ответом.

№ задания	Количество баллов
Приведено полное правильное решение, включающее следующие элементы: 1) верно записано краткое условие задачи; 2) записаны уравнения и формулы, применение которых необходимо и	3

достаточно для решения задачи выбранным способом ; 3) выполнены необходимые математические преобразования и расчёты, приводящие к правильному числовому ответу, и представлен ответ. При этом допускается решение «по частям» (с промежуточными вычислениями)	
Правильно записаны необходимые формулы, проведены вычисления, и получен ответ (верный или неверный), но допущена ошибка в записи краткого условия или переводе единиц в СИ. ИЛИ Представлено правильное решение только в общем виде, без каких-либо числовых расчётов. ИЛИ Записаны уравнения и формулы, применение которых необходимо и достаточно для решения задачи выбранным способом, но в математических преобразованиях или вычислениях допущена ошибка	2
Записаны и использованы не все исходные формулы, необходимые для решения задачи. ИЛИ Записаны все исходные формулы, но в одной из них допущена ошибка	1
Все случаи решения, которые не соответствуют вышеуказанным критериям выставления оценок в 1, 2, 3 балла	0
<i>Максимальный балл</i>	3

Максимальный балл за работу-14.

Перевод баллов к пятибалльной отметке:

12-14 «5»

9-11 «4»

6-8 «3»

Меньше 6 «2»